



Первенство России по прыжкам на батуте 2025 года (ЕКП № 2021370022036985 Минспорта России) Ивановская

область, г. Иваново, 06 - 12 апреля 2025 года

Индивидуальные прыжки – Командные соревнования – Девушки (11-12 лет) - 1 сп.р. – Квалификация 1



















Место	Ком. оценка	Фамилия	Имя	Организа-ция	г.р.	Э1	Э2	Э3	Э4	Э5	Э6	Э7	Э8	Э9	Э10	П	E	D	H	T	P	Оценка упр.	Оценка
1. T1	144.610	Ростовская область	ЧЕРНИКОВА	Маргарита	2013	2	2	4	2	4	2	3	4	4	4	0	16.9	9.7	9.00	14.14		49.74	50.26
						2	2	4	2	4	2	4	4	2	4	0	17.0	9.7	9.30	14.26		50.26	
1. T1	144.610	Ростовская область	ЯКОВЕНКО	Анна	2013	6	4	6	6	6	6	6	5	6	6	0	14.3	9.0	9.10	13.79		46.19	47.35
						5	4	4	5	6	6	6	4	4	6	0	15.0	9.0	9.40	13.95		47.35	
1. T1	144.610	Ростовская область	ВЕДИНА	Маргарита	2014	4	6	4	5	4	5	4	4	4	6	0	15.4	9.1	9.00	13.09		46.59	47.00
						4	6	4	4	4	6	6	5	4	6	0	15.1	9.1	9.60	13.20		47.00	
1. T1	144.610	Ростовская область	НАСИБУЛИНА	Эвелина	2013	5	4	4	6	4	6	4	4	4	5	0	15.4	8.4	8.70	13.66		46.16	46.16
						4	5	4	4	4	6	8					10.5	5.9	6.20	9.39		31.99	
2. T2	143.840	Санкт-Петербург	НОГТОЕДОВА	Анастасия	2013	4	4	4	4	4	4	4	4	4	4	0	16.0	8.9	9.00	13.73		47.63	48.93
						4	4	4	2	4	4	2	4	4	0		16.4	8.7	9.70	14.13		48.93	
2. T2	143.840	Санкт-Петербург	ДМИТРИЕВА	Кристина	2013	6	4	4	6	5	4	4	4	4	6	2	15.1	8.6	9.50	12.64		45.84	47.81
						4	4	4	4	4	6	6	4	4	6	0	15.4	9.9	9.90	12.61		47.81	
2. T2	143.840	Санкт-Петербург	ВАСИЛЬЕВА	Вероника	2014	4	4	6	6	6	4	4	4	4	4	0	15.4	7.3	9.00	12.79		44.49	47.10
						4	3	4	3	4	2	4	3	4	4	4	16.1	8.4	9.10	13.50		47.10	
2. T2	143.840	Санкт-Петербург	ВЛАСОВА	Мария	2013	4	4	6	4	4	6	4	4	4	6	0	15.4	7.7	9.50	13.10		45.70	45.70
						5	4	6	9	5	6	6	4	4	6	4	14.1	7.1	9.50	12.78		43.48	
3. T7	141.150	Самарская область	ШАГАРОВА	Алина	2014	4	4	4	6	6	4	4	4	4	8	2	15.0	9.0	9.50	13.37		46.87	47.41
						4	6	5	6	4	3	4	4	4	8	1	15.1	9.0	9.80	13.51		47.41	
3. T7	141.150	Самарская область	АНДРИНА	Милена	2013	8	6	8	6	6	6	6	6	6	10	2	13.0	10.6	9.30	14.16		47.06	47.37
						8	5	6	6	8	8	6	5	6	6	0	13.6	10.6	9.10	14.07		47.37	
3. T7	141.150	Самарская область	НАПАЛКОВА	Полина	2013	4	6	6	8	6	6	6	6	6	10	20	11.6	9.1	9.30	13.25		43.25	46.37
						4	6	6	8	6	4	6	5	4	8	4	13.9	9.1	9.70	13.67		46.37	
3. T7	141.150	Самарская область	ТЕРЕНТЬЕВА	Вероника	2014	4	4	6	6	5	6	6	5	6	8	0	14.4	8.6	9.20	12.47		44.67	44.67
						6	5	6	8	5	6	6	4	7	8	0	13.9	8.6	9.80	12.16		44.46	
4. T12	140.710	Краснодарский край	ПЕРОВА	Екатерина	2013	6											1.4	1.5	0.90	1.55		5.35	48.33
						4	5	6	4	6	5	4	4	4	5	0	15.3	9.9	8.90	14.23		48.33	
4. T12	140.710	Краснодарский край	ЗВЕРЕВА	Елизавета	2014	8	5	4	4	6	6	6	5	6	6	0	14.4	9.2	9.30	13.48	-0.4	46.38	46.38
						10											1.0	1.5	1.00	1.44		4.54	
4. T12	140.710	Краснодарский край	ЛУКОВКИНА	Юанна	2013	4	5	4	4	6	6	6	6	6	6	2	14.5	9.0	9.20	13.30		46.00	46.00
						6	4	6	6	6	8	6	4	6	8	0	14.0	9.0	9.00	13.21		45.21	
4. T12	140.710	Краснодарский край	ВЕЛИЧКО	Милана	2013	4	4	6	4	6	6	6	6	6	6	2	14.4	9.0	8.60	13.89		45.89	45.89
						6	6	6	8								5.4	4.0	3.50	5.87		18.77	
5. T5	139.390	Москва	КАЛМЫКОВА	Есения	2013	4	4	4	6	4	4	6	4	6	6	2	15.0	8.3	9.20	13.32		45.82	47.33
						4	4	4	4	6	4	4	4	4	4	0	15.8	8.3	9.80	13.43		47.33	
5. T5	139.390	Москва	ПРОВОТОРОВА	Полина	2014	6	5	6	6	6	4	4	4	4	6	2	14.7	9.2	9.30	12.93		46.13	46.13
						6	6										2.8	2.1	1.80	2.71		9.41	
5. T5	139.390	Москва	ПРОВОТОРОВА	Дарья	2014	8	6	7	6	6	5	6	4	6	6	0	14.0	9.2	9.80	12.93		45.93	45.93
						8	6	6	8	6	6	6	6	6	6	0	13.6	9.2	9.60	12.99		45.39	
5. T5	139.390	Москва	ОКУНЕВА	София	2013	6	4	4	4	4	6	6	6	6	7	1	14.6	8.2	9.10	13.05		44.95	45.86
						6	4	4	4	4	6	4	6	6	6	0	15.0	8.2	9.50	13.16		45.86	
6. T4	135.380	Омская область	МОРОЗАН	Ксения	2013	8	5	6	6	6	4	6	6	8	8	0	13.7	9.2	9.30	13.11		45.31	45.81
						8	5	6	6	6	6	6	6	8	8	0	13.5	9.9	9.30	13.11		45.81	
6. T4	135.380	Омская область	БРЕУСОВА	Юлия	2013	4	4	4	5	6	6	4	4	6	6	0	15.1	8.3	9.50	12.01		44.91	44.91
						5	4	4	6	6	6	6	4	6	6	1	14.6	8.3	9.40	12.07		44.37	
6. T4	135.380	Омская область	РОДИОНОВА	Ярослава	2014	4	4	6	4	6	6	6	4	6	6	1	14.7	8.3	8.90	12.76		44.66	44.66
						4	6	6	6	6	6	4	5	6	6	4	14.1	8.3	9.20	12.74		44.34	
6. T4	135.380	Омская область	ГОНЧАРОВА	Екатерина	2014	9	7										2.4	1.8	1.90	2.41		8.51	39.31
						8	6	8	6	8	8	8	8	10	10	4	11.6	7.0	9.20	11.51		39.31	
7. T3	130.610	Красноярский край	ГУБАНОВА	Софья	2013	8	6	6	8	8	7	6	7	8	8	2	12.6	9.0	9.60	13.25		44.45	45.15
						6	6	6	8	8	6	7	6	6	8	2	13.1	9.0	9.70	13.35		45.15	
7. T3	130.610	Красноярский край	АРГУНОВА	Есения	2014	8	10	10	10	8	8	6	10	9	8	0	11.3	7.9	8.80	12.13		40.13	42.82
						8	10	10	10	8	6	6	9	8	10	2	11.3	9.9	9.20	12.42		42.82	
7. T3	130.610	Красноярский край	МАСЛОВА	Ксения	2014	6	8	8	8	8	8	6	6	6	8	4	12.4	9.1	9.10	12.04		42.64	42.64
						6	10										2.4	2.4	1.70	2.63		9.13	
7. T3	130.610	Красноярский край	ТРЕТЬЯКОВА	Валерия	2013	6	8	6	6	6	8	7	8	8			11.7	7.7	8.20	11.29		38.89	38.89
						6	10										2.4	2.4	1.80	2.72		9.32	
8. T6	130.020	Челябинская область	ГОРБАТОВА	Анастасия	2014	4	4	5	4	4	8	8	6	6	6	4	14.1	8.3	9.20	13.51		45.11	45.11
						6	4	6	6	6	6	6	6	6	8	0	14.0	8.3	9.30	13.50		45.10	

Сгенерировано официальной судейской системой sporttech.io в Apr 10, 2025 1:03:36 PM. Результаты в реальном времени на www.sporttech.io/explore.

Главный судья (ССВК)

/И.Ю. Голубкова/



Место	Ком. оценка	Фамилия	Имя	Организа-ция	г.р.	Э1	Э2	Э3	Э4	Э5	Э6	Э7	Э8	Э9	Э10	П	Е	D	H	T	P	Оценка упр.	Оценка
8. T6	130.020	 Челябинская область	ВАРДАНЯН	Диана	2014	6	8	6	6	5	7	6	6	7	8	0	13.5	8.3	9.60	12.46		43.86	44.84
						6	6	6	6	6	6	6	4	6	6	1	14.1	8.3	9.80	12.64		44.84	
8. T6	130.020	 Челябинская область	МАЁРОВА	Маруся	2013	7	5	6	7	8	10	8	6	8	8	4	12.3	5.9	9.20	12.67		40.07	40.07
						8	6	6	8								5.2	3.0	3.80	5.22		17.22	
8. T6	130.020	 Челябинская область	ДУНАЕВА	Анастасия	2013	7	6	9	8	6	8	8	8	10	10	20	10.0	5.8	9.20	11.69		36.69	37.67
						7	4	6	8	6	8	8	6	8	10	20	10.9	5.8	8.90	12.07		37.67	
9. T9	128.450	 Приморский край	МАЛЮТИНА	Дарья	2013	6	6	6	6	7	6	7	7	8	8	4	12.9	9.0	8.70	13.67		44.27	44.80
						8	6	6	6	8	7	7	6	8	8	4	12.6	9.0	9.50	13.70		44.80	
9. T9	128.450	 Приморский край	СТУПНИКОВА	Алиса	2014	6	6	6	4	6	6	6	6	8	20	12.0	8.3	9.10	11.74		41.14	41.99	
						6	6	6	4	7	6	6	7	8	8	4	13.2	8.3	8.80	11.69		41.99	
9. T9	128.450	 Приморский край	ГРЯЗНОВА	Дарина	2014	8	6	8	6	8	8	8	8	8	9	4	11.9	8.5	8.80	11.95		41.15	41.66
						8	6	8	6	8	8	8	8	8	10	4	11.8	8.5	9.30	12.06		41.66	
9. T9	128.450	 Приморский край	КИМ	Дарья	2013	8	6	8	6	8	8	6	8	8	8	20	10.6	9.0	9.30	12.48		41.38	41.38
						8	8	8	7	8	8	10	10	10	9	4	11.0	6.5	8.90	12.04		38.44	
10. T10	125.100	 ЯНАО	СТРЫГИНА	Виктория	2014	6	3	4	6	6	6	6	4	6	0	14.7	6.6	9.10	12.82		43.22	43.82	
						6	2	4	6	4	4	5	6	4	8	0	15.1	6.6	9.20	12.92		43.82	
10. T10	125.100	 ЯНАО	ЗАХАРОВА	Алёна	2013	6	6	6	5	6	8	6	4	8	8	0	13.7	6.1	9.60	13.25		42.65	42.65
						6	6	7	4	6	6	5	5	8	8	20	11.9	6.1	9.60	13.01		40.61	
10. T10	125.100	 ЯНАО	БАДРИХАНОВА	Амелия	2013	5	6	6	6	6	6	6	6	6	4	13.7	3.8	9.20	11.30		38.00	38.63	
						4	4	6	4	6	6	6	5	6	6	4	14.3	3.8	9.30	11.23		38.63	
10. T10	125.100	 ЯНАО	ИРЖАВСКАЯ	Мария	2013	5	6	6	4	6	6	6	4	4	5	4	14.4	3.8	9.20	10.70		38.10	38.15
						5	8	6	5	6	5	6	6	6	5	4	13.8	3.8	9.90	10.65		38.15	
11. T11	124.880	 Хабаровский край	ПОРЯДОЧНАЯ	Регина	2014	6	6	6	6	6	8	6	6	8	8	1	13.3	7.8	9.10	12.14		42.34	42.34
						6	6	7	7	8	8	6	6	7	8	0	13.1	7.8	8.80	12.08		41.78	
11. T11	124.880	 Хабаровский край	КАРАЧУН	Злата	2013	6	6	6	8	6	6	9	6	8	8	4	12.7	7.3	9.30	12.20		41.50	41.50
						6	6	6	8								5.4	3.5	3.80	4.89		17.59	
11. T11	124.880	 Хабаровский край	ФУГА	Алиса	2013	6	6	8	6	6	8	6	8	8	8	0	13.0	5.9	9.20	12.89		40.99	41.04
						6	6	8	4	6	8	6	7	6	8	2	13.3	5.3	9.60	12.84		41.04	
11. T11	124.880	 Хабаровский край	ПОДКОРЫТОВА	Кира	2013	6	8	6	6	8	8	8	8	10		11.2	5.2	8.20	9.99		34.59	39.20	
						6	8	6	6	6	6	8	8	6	8	0	13.2	5.8	8.80	11.40		39.20	
12. T8	123.050	 Ярославская область	КАСЬЯНОВА	Анастасия	2013	4	4	6	4	6	6	8	8	7	10	4	13.3	8.5	9.30	12.90		44.00	44.29
						4	4	6	5	6	8	8	8	8	10	4	12.9	9.2	9.60	12.59		44.29	
12. T8	123.050	 Ярославская область	КОТЕНЕВА	Мария	2013	6	4	6	8	6	8	6	6	5	8	0	13.7	6.5	9.50	11.56		41.26	41.26
						8	6	8	8	6	7	8	6	6	9	1	12.7	6.5	9.30	11.66		40.16	
12. T8	123.050	 Ярославская область	КОЛЕСОВА	Ульяна	2014	8	6	8	6	6							6.6	3.0	4.60	6.12		20.32	37.50
						8	6	8	7	8	8	6	8	8	10	20	10.3	6.2	9.10	11.90		37.50	

Условные обозначения

Е – Оценка техники **D** – Оценка трудности **H** – Оценка перемещения **T** – Оценка времени полета **P** – Штрафная сбавка **Оценка упр.** – Баллы за одно упражнение **Оценка** – Лучший балл из двух упражнений

Главный судья (ССВК)



/И.Ю. Голубкова/





Первенство России по прыжкам на батуте 2025 года (ЕКП № 2021370022036985 Минспорта России) Ивановская область, г. Ива-

ново, 06 - 12 апреля 2025 года

Индивидуальные прыжки – Командные соревнования – Девушки (11-12 лет) - 1 сп.р. – Командный финал

Место	Ком. оценка	Фамилия	Имя	Организация	г.р.	Э1	Э2	Э3	Э4	Э5	Э6	Э7	Э8	Э9	Э10	П	E	D	H	T	P	Оценка упр.	Оценка
1. T2	28(8)		Санкт-Петербург	НОГТОЕДОВА Анастасия	2013	4	4	4	2	4	4	4	3	4	4	4	15.9	8.7	8.80	14.14		47.54	47.54
1. T2	28(10)		Санкт-Петербург	ДМИТРИЕВА Кристина	2013	5	4	4	6	4	4	5	4	4	6	0	15.4	9.9	9.70	12.66		47.66	47.66
1. T2	28(10)		Санкт-Петербург	ВАСИЛЬЕВА Вероника	2014	4	4	4	4	4	4	4	3	4	4	2	15.9	8.4	9.20	13.36		46.86	46.86
1. T2	28(0)		Санкт-Петербург	ВЛАСОВА Мария	2013																	–	0
2. T1	24(10)		Ростовская область	ЧЕРНИКОВА Маргарита	2013	3	4	4	4	4	4	4	4	4	4	0	16.1	9.7	9.10	14.10		49.00	49.00
2. T1	24(8)		Ростовская область	ВЕДИНА Маргарита	2014	4	6	4	4	4	6	6	4	4	6	2	15.0	9.1	9.30	13.42		46.82	46.82
2. T1	24(6)		Ростовская область	ЯКОВЕНКО Анна	2013	6	4	6	6	6	6	8	6	8	6	0	13.8	9.0	9.20	13.62		45.62	45.62
2. T1	24(0)		Ростовская область	НАСИБУЛИНА Эвелина	2013																	–	0
3. T5	18(5)		Москва	КАЛМЫКОВА Есения	2013	4	4	4	6	4	2	4	4	4	6	4	15.4	8.3	9.90	13.38		46.98	46.98
3. T5	18(5)		Москва	ПРОВОТОРОВА Дарья	2014	6	6	6	6	6	6	6	4	6	6	3	13.9	9.4	9.50	12.90		45.70	45.70
3. T5	18(8)		Москва	ПРОВОТОРОВА Полина	2014	7	6	6	6	6	5	4	4	5	6	0	14.5	9.2	9.00	13.06		45.76	45.76
3. T5	18(0)		Москва	ОКУНЕВА София	2013																	–	0
4. T4	13(4)		Омская область	БРЕУСОВА Юлия	2013	4	4	5	6	6	6	4	4	4	6	4	14.7	8.3	9.20	11.94	-0.2	43.94	43.94
4. T4	13(4)		Омская область	РОДИОНОВА Ярослава	2014	4	6	5	4	8	6	6	4	6	6	4	14.1	8.3	8.90	12.72		44.02	44.02
4. T4	13(5)		Омская область	МОРОЗАН Ксения	2013	8	6	6	6	6	6	8	6	8	8	0	13.2	9.9	9.30	13.10		45.50	45.50
4. T4	13(0)		Омская область	ГОНЧАРОВА Екатерина	2014																	–	0
5. T7	11(6)		Самарская область	ШАГАРОВА Алина	2014	4	4	4	6	6	4	4	4	4	6	0	15.4	9.0	9.70	13.22		47.32	47.32
5. T7	11(1)		Самарская область	АНДРИНА Милена	2013	8	6	8									3.8	3.3	2.90	4.32		14.32	14.32
5. T7	11(4)		Самарская область	НАПАЛКОВА Полина	2013	4	6	6	7	8	6	6	6	6	10	4	13.1	9.1	9.40	13.55		45.15	45.15
5. T7	11(0)		Самарская область	ТЕРЕНТЬЕВА Вероника	2014																	–	0
6. T12	10(1)		Краснодарский край	ПЕРОВА Екатерина	2013	6											1.4	1.5	0.90	1.52		5.32	5.32
6. T12	10(6)		Краснодарский край	ЗВЕРЕВА Елизавета	2014	7	4	4	4	6	6	4	6	6	6	4	14.3	9.2	9.20	13.30		46.00	46.00
6. T12	10(3)		Краснодарский край	ЛУКОВКИНА Юанна	2013	5	4	4	5	6	6	6	4	4	7	20	12.9	9.0	9.50	13.30		44.70	44.70
6. T12	10(0)		Краснодарский край	ВЕЛИЧКО Милана	2013																	–	0
7. T3	8(3)		Красноярский край	ТРЕТЬЯКОВА Валерия	2013	6	8	8	8	8	6	6	8	8	10	20	10.4	8.0	8.60	11.99		38.99	38.99
7. T3	8(3)		Красноярский край	ГУБАНОВА Софья	2013	7	6	8	8	8	8	8	8	8	8	4	11.9	9.0	9.40	13.15		43.45	43.45
7. T3	8(2)		Красноярский край	АРГУНОВА Есения	2014	8	10	8	9	8	8	8	10	10	7	0	11.4	9.1	9.10	12.89		42.49	42.49
7. T3	8(0)		Красноярский край	МАСЛОВА Ксения	2014																	–	0
8. T6	5(2)		Челябинская область	МАЁРОВА Маруся	2013	7	6	8	9	8	9	8	8	8	8	4	11.7	5.4	8.00	12.46		37.56	37.56
8. T6	5(2)		Челябинская область	ВАРДАНЯН Диана	2014	6	4	5	8	6	6	6	6	8	8	2	13.5	8.3	9.10	12.54		43.44	43.44
8. T6	5(1)		Челябинская область	ГОРБАТОВА Анастасия	2014	6	9										2.5	1.9	1.50	2.80		8.70	8.70
8. T6	5(0)		Челябинская область	ДУНАЕВА Анастасия	2013																	–	0

Условные обозначения

E – Оценка техники

D – Оценка трудности

H – Оценка перемещения

T – Оценка времени полета

P – Штрафная сбавка

Оценка упр. – Баллы за одно упражнение

Оценка – Баллы за одно упражнение

Главный судья (ССВК)



/И.Ю. Голубкова/





Первенство России по прыжкам на батуте 2025 года (ЕКП № 2021370022036985 Минспорта России) Ивановская область, г.

Иваново, 06 - 12 апреля 2025 года

Индивидуальные прыжки – Командные соревнования – Юноши (11-12 лет) - 1 сп.р. – Квалификация 1

Место	Ком. оценка	Фамилия	Имя	Организация	г.р.	Э1	Э2	Э3	Э4	Э5	Э6	Э7	Э8	Э9	Э10	П	E	D	H	T	P	Оценка упр.	Оценка
1. T14	145.350	Краснодарский край	МИРОНОВ	Артём	2013	4	3	4	4	6	3	4	4	4	4	4	15.6	10.8	9.00	15.10		50.50	51.51
						4	4	6	4	6	5	5	6	4	6	0	15.0	12.4	9.40	14.71		51.51	
1. T14	145.350	Краснодарский край	АНДРИЯШ	Артём	2014	6	4	6	6	4	4	5	6	6	6	4	14.3	9.8	9.50	13.22		46.82	47.11
						6	6	6	6	6	6	6	6	6	8	0	13.8	10.0	9.70	13.61		47.11	
1. T14	145.350	Краснодарский край	ДИДЕНКО	Герман	2013	6	6	8	6	6	6	6	6	6	6	0	13.8	9.9	9.20	13.83		46.73	46.73
						6	6	8								4.0	3.3	2.80	4.41		14.51		46.73
1. T14	145.350	Краснодарский край	ТРУШКИН	Леонид	2014	6	5	6	4	6	8					8.5	6.3	5.80	8.11		28.71	46.59	
						6	4	6	5	6	6	6	4	6	6	4	14.1	9.9	9.60	12.99		46.59	
2. T1	144.950	Ростовская область	ИШХАНЫН	Эрик	2013	6	6	6	4	6	4	5	6	6	8	0	14.3	11.7	9.30	13.47		48.77	48.77
						6	6	6	4	6	4	6	6	6	7	0	14.3	10.9	9.00	13.45		47.65	
2. T1	144.950	Ростовская область	КИВА	Тимур	2013	4	3	4	4	4	8	6	6	4	6	0	15.1	11.6	9.00	13.03		48.73	48.73
						4	4	4	6	4	6	4	4	4	6	20	13.4	11.6	9.30	13.63		47.93	
2. T1	144.950	Ростовская область	ЛЕОНОВ	Максим	2013	6	4	6	6	6	6	6	6	6	6	0	14.2	10.6	9.00	13.65		47.45	47.45
						6	10	8	8	6	8	6	8			10.0	8.0	6.80	10.38		35.18		47.45
2. T1	144.950	Ростовская область	ЧЕРТИЛИН	Артём	2013	6	6	8	4	6	6	6	6	6	6	2	13.8	10.6	9.20	13.64		47.24	47.24
						6	6	7	4	6	6	6	8	6	6	0	13.9	10.6	9.00	13.52		47.02	
3. T2	144.940	Санкт-Петербург	ГОРОДИШЕНИН	Иван	2014	4	4	6	4	4	6	6	4	4	4	0	15.4	10.7	9.30	13.67		49.07	49.07
						4	4	6								4.6	3.4	2.80	4.38		15.18		49.07
3. T2	144.940	Санкт-Петербург	ПАВЛЕНКО	Михаил	2013	6	6	6	4	6	4	6	6	6	6	4	14.0	10.8	9.00	14.17		47.97	48.44
						6	5	7	4	7	6	8	6	6	8	4	13.3	11.7	9.40	14.04		48.44	
3. T2	144.940	Санкт-Петербург	ЗАЙКО	Игнат	2013	6	5	8	6	6	8	6	6	6	8	2	13.3	11.6	9.30	13.23		47.43	47.43
						6	4	8	6	6	8	6	6	6	8	0	13.6	11.6	9.10	13.10		47.40	
3. T2	144.940	Санкт-Петербург	КОЧЕВ	Максим	2013	6	6	6	6	6	6	6	6	6	6	2	13.8	8.4	9.30	12.15		43.65	43.65
						6	6	7	6	6	6	6	5	8	6	4	13.4	8.4	9.50	12.29		43.59	
4. T7	144.110	Ивановская область	НЕНАДИК	Леонид	2013	4	4	4	4	4	4	4	4	4	4	2	15.8	9.1	9.20	14.71		48.81	49.97
						4	2	4	4	4	2	4	4	4	4	0	16.4	9.1	9.60	14.87		49.97	
4. T7	144.110	Ивановская область	КОЛОСОВ	Артём	2013	6	6	6	8							5.4	3.5	3.30	5.83		18.03	47.97	
						6	4	6	5	6	4	4	6	6	8	0	14.5	9.1	9.60	14.77		47.97	
4. T7	144.110	Ивановская область	ДВОРЦОВ	Артём	2014	4	6	6	6	4	4	5	6	6	4	0	14.9	8.8	9.40	13.07		46.17	46.17
						4	4	4	5	6	6	4	4	6	4	0	15.3	8.2	9.20	13.04		45.74	
4. T7	144.110	Ивановская область	ИВЛЕВ	Данил	2013	6	6	6	6	6	6	6	4	6	6	4	13.8	8.3	9.60	13.06		44.76	44.76
						6	5	6	6	6	6	6	6			11.3	6.4	7.00	10.53		35.23		
5. T11	139.510	Ярославская область	ФЕДОСОВ	Александр	2014	6	6	8	6	6	6	6	6	6	6	3	13.5	10.6	9.60	13.75		47.45	47.45
						6	6	8								4.0	4.1	2.80	4.21		15.11		47.45
5. T11	139.510	Ярославская область	БЛИНОВ	Иван	2013	6	6	6	4	6	6	6	4	6	6	2	14.2	10.7	8.90	13.20		47.00	47.21
						4	6	7	6	6	6	6	4	6	6	0	14.3	10.6	9.10	13.21		47.21	
5. T11	139.510	Ярославская область	МУХИН	Максим	2013	8	9	8	8	8	8	10				8.1	7.9	6.30	8.30		30.60	44.85	
						8	8	8	8	10	8	8	10	10	10	4	10.8	12.6	9.00	12.45		44.85	
5. T11	139.510	Ярославская область	ЕСИН	Георгий	2014	6	6	5	5	6	6	6	6	6	6	4	13.8	9.1	9.20	12.29		44.39	44.39
						4	6	6	6	6	8	6	6	6	10	6	13.0	7.8	9.30	12.42		42.52	
6. T6	137.760	Самарская область	СПРЫГИН	Иван	2013	6	8	6	6	6	6	6	6	4	8	2	13.6	13.1	8.90	13.80		49.40	49.40
						6	6	6	8	8						6.6	7.3	4.40	7.18		25.48		
6. T6	137.760	Самарская область	ТУПАЛОВ	Александр	2013	4	4	6	6	6	6	6	4	5	6	20	12.7	10.7	9.70	13.62		46.72	46.72
						8	6	8								3.8	4.2	2.70	4.13		14.83		
6. T6	137.760	Самарская область	ЖИЛЬЦОВ	Фёдор	2014	6	8	9	9	6	6	7	6	6	8	20	10.9	8.5	9.10	11.73		40.23	41.64
						6	6	8	8	6	6	6	5	6	6	20	11.7	8.5	9.40	12.04		41.64	
6. T6	137.760	Самарская область	ВОЛКОВ	Артём	2014	10										1.0	0.9	0.90			2.80	38.45	
						8	8	9	10	8	8	8	8	8	8	20	9.7	7.9	9.30	11.55		38.45	
7. T5	137.410	Москва	БАБАЕВ	Виктор	2014	4	4	4	6	4	6	4	10	6	6	0	14.6	10.7	9.10	12.46		46.86	48.30
						4	4	4	6	4	6	4	4	4	4	0	15.6	10.7	9.40	12.60		48.30	
7. T5	137.410	Москва	САХАРОВ	Александр	2014	5	6	6	6	6	6	6	6	6	6	2	13.9	8.4	9.00	13.20		44.50	45.37
						4	6	4	6	4	6	6	6	4	5	2	14.7	8.4	8.90	13.37		45.37	
7. T5	137.410	Москва	ТРОЩЕНКОВ	Денис	2013	6	6	6	4	4	6	6	6	6	6	4	14.0	8.3				22.30	43.74
						7	6	7	6	6	6	6	4	6	8	4	13.4	8.3	9.40	12.64		43.74	
7. T5	137.410	Москва	КУЗЬМИН	Даниил	2013	8	7	6								3.9	3.9	2.70	3.73		14.23	42.21	
						8	8	8	10	8	7	6	6	6	6	4	12.3	8.7	9.00	12.21		42.21	
8. T9	134.030	Московская область	ЮЖИКОВ	Никита	2013	4	4	4	4	4	4	4	6	5	4	0	15.7	10.7	9.10	13.40		48.90	49.35
						4	4	4	4	4	4	4	6	4	4	0	15.8	10.7	9.20	13.65		49.35	
8. T9	134.030	Московская область	МЕДОВОЛКИН	Ярослав	2013	4	2	4	4	5	6					9.5	7.0	5.20	8.02		29.72	47.96	
						4	2	4	4	4	4	4	6	4	6	0	15.8	10.0	9.20	12.96		47.96	
8. T9	134.030	Московская область	ЛЯХОВ	Пётр	2013	4	6	6	6	4	5	6				11.7	7.2	7.20	10.62				

Место	Ком. оценка	Фамилия	Имя	Организация	г.р.	Э1	Э2	Э3	Э4	Э5	Э6	Э7	Э8	Э9	Э10	П	Е	D	Н	Т	Р	Оценка упр.	Оценка
9.Т3	132.650	 Оренбургская область	БУКЛАНОВ	Андрей	2013	6											1.4	1.5	0.90	1.36		5.16	44.46
						6	6	8	6	8	8	8	6	8	8	2	12.6	9.9	9.40	12.56		44.46	
9.Т3	132.650	 Оренбургская область	КАТЕЛЬНИЦКИЙ	Егор	2013	8	8	9	8	8	6	6	6	8	8	4	12.1	9.9	8.50	12.81		43.31	43.31
						8	7	8	8	8	10	8	8	8	8	4	11.5	9.5	9.00	12.81		42.81	

Условные обозначения

E – Оценка техники

D – Оценка трудности

H – Оценка перемещения

T – Оценка времени полета

P – Штрафная сбавка

Оценка упр. – Баллы за одно упражнение

Оценка – Лучший балл из двух упражнений

Главный судья (СВК)



/И.Ю. Голубкова/





Первенство России по прыжкам на батуте 2025 года (ЕКП № 2021370022036985 Минспорта России) Ивановская область, г. Ива-

ново, 06 - 12 апреля 2025 года

Индивидуальные прыжки – Командные соревнования – Юноши (11-12 лет) - 1 сп.р. – Командный финал

Место	Ком. оценка	Фамилия	Имя	Организация	г.р.	Э1	Э2	Э3	Э4	Э5	Э6	Э7	Э8	Э9	Э10	П	Е	D	H	T	P	Оценка упр.	Оценка
1. T2	19(5)	Санкт-Петербург	ЗАЙКО	Игнат	2013	6	4	8	5	6	7	6	6	6	8	0	13.8	11.6	9.30	13.11		47.81	47.81
1. T2	19(8)	Санкт-Петербург	ГОРОДИШЕНИН	Иван	2014	6	4	6	5	6	6	6	4	4	6	2	14.5	10.7	9.10	13.33		47.63	47.63
1. T2	19(6)	Санкт-Петербург	ПАВЛЕНКО	Михаил	2013	6	6	8	4	8	6	8	6	7	8	4	12.9	11.7	9.20	13.92		47.72	47.72
1. T2	19(0)	Санкт-Петербург	КОЧЕВ	Максим	2013																	–	0
2. T14	16(2)	Краснодарский край	АНДРИЯШ	Артём	2014	5	6	6	8	6	6	6	6	6	8	0	13.7	10.0	9.10	13.25		46.05	46.05
2. T14	16(4)	Краснодарский край	ДИДЕНКО	Герман	2013	6	6	8	6	6	6	6	6	6	6	0	13.8	9.9	8.80	13.60		46.10	46.10
2. T14	16(10)	Краснодарский край	МИРОНОВ	Артём	2013	4	4	6	4	4	6	6	6	6	6	0	14.8	12.4	9.60	14.82		51.62	51.62
2. T14	16(0)	Краснодарский край	ТРУШКИН	Леонид	2014																	–	0
3. T6	16(10)	Самарская область	СПРЫГИН	Иван	2013	6	6	6	7	6	6	6	8	6	6	0	13.7	13.1	9.20	13.71		49.71	49.71
3. T6	16(1)	Самарская область	ЖИЛЬЦОВ	Фёдор	2014	6	4	6	8	6	7	7	6	6	6	0	13.8	8.5	9.30	12.00		43.60	43.60
3. T6	16(5)	Самарская область	ТУПАЛОВ	Александр	2013	6	6	8	6	6	6	6	4	6	8	0	13.8	10.7	9.50	12.70		46.70	46.70
3. T6	16(0)	Самарская область	ВОЛКОВ	Артём	2014																	–	0
4. T1	15(6)	Ростовская область	КИВА	Тимур	2013	4	4	6	4	4	6	6	4	4	6	4	14.8	11.6	9.00	13.08		48.48	48.48
4. T1	15(5)	Ростовская область	ИШХАНИЯН	Эрик	2013	6	6	7	6	6	6	6	6	6	8	10	12.7	11.7	9.10	13.34		46.84	46.84
4. T1	15(4)	Ростовская область	ЧЕРТИЛИН	Артём	2013	6	6	6	6	6	6	6	6	6	10	4	13.2	10.6	8.80	13.26		45.86	45.86
4. T1	15(0)	Ростовская область	ЛЕОНОВ	Максим	2013																	–	0
5. T7	15(8)	Ивановская область	НЕНАДИК	Леонид	2013	4	4	4	4	4	2	4	4	4	4	2	16.0	9.1	9.00	15.02		49.12	49.12
5. T7	15(6)	Ивановская область	ДВОРЦОВ	Артём	2014	4	4	4	4	4	3	5	6	6	5	0	15.5	8.8	9.60	13.34		47.24	47.24
5. T7	15(1)	Ивановская область	КОЛОСОВ	Артём	2013	6	6	6									4.2	3.5	2.50	4.47		14.67	14.67
5. T7	15(0)	Ивановская область	ИВЛЕВ	Данил	2013																	–	0
6. T9	14(4)	Московская область	МЕДОВОЛКИН	Ярослав	2013	4	4	6	4	4	4	4	6	4	6	0	15.4	10.0	9.10	13.23		47.73	47.73
6. T9	14(2)	Московская область	ЛЯХОВ	Пётр	2013	6	6	6	6	6	6	8	8	7	6	0	13.5	9.1	9.00	13.37		44.97	44.97
6. T9	14(8)	Московская область	ЮЖИКОВ	Никита	2013	4	4	4	4	4	5	4	6	6	6	0	15.3	10.7	9.00	13.40		48.40	48.40
7. T5	14(1)	Москва	САХАРОВ	Александр	2014	6	4	6	4	6	6	6	6	5	6	2	14.3	8.4	9.10	13.18		44.98	44.98
7. T5	14(10)	Москва	БАБАЕВ	Виктор	2014	4	4	4	6	4	6	4	4	4	4	0	15.6	10.7	9.30	12.83		48.43	48.43
7. T5	14(3)	Москва	ТРОЩЕНКОВ	Денис	2013	6	6	6	4	5	4	6	4	6	4		14.3	8.3	9.40	13.00		45.00	45.00
7. T5	14(0)	Москва	КУЗЬМИН	Даниил	2013																	–	0
8. T11	8(5)	Ярославская область	ФЕДОСОВ	Александр	2014	5	6	8	6	6	6	6	4	6	6	0	14.1	10.6	8.70	13.35		46.75	46.75
8. T11	8(5)	Ярославская область	БЛИНОВ	Иван	2013	6	6	7	5	6	6	6	6	6	6	20	12.0	10.6	9.30	13.31		45.21	45.21
8. T11	8(2)	Ярославская область	МУХИН	Максим	2013	8	6	8	8	8	10	10					8.2	6.6	6.70	8.58		30.08	30.08
8. T11	8(0)	Ярославская область	ЕСИН	Георгий	2014																	–	0

Условные обозначения

Е – Оценка техники

D – Оценка трудности

H – Оценка перемещения

T – Оценка времени полета

P – Штрафная сбавка

Оценка упр. – Баллы за одно упражнение

Оценка – Баллы за одно упражнение

Главный судья (ССВК)



/И.Ю. Голубкова/
















Первенство России по прыжкам на батуте 2025 года (ЕКП № 2021370022036985 Минспорта России) Ивановская область, г.

Иваново, 06 - 12 апреля 2025 года

Индивидуальные прыжки – Юниорки (13-16 лет) - МС – Квалификация 1

Место	Фамилия	Имя	Организация	г.р.	Э1	Э2	Э3	Э4	Э5	Э6	Э7	Э8	Э9	Э10	П	E	D	H	T	P	Оценка упр.	Оценка
1.	ЗАЙКО	Глафира	Санкт-Петербург	2011	5	4	6	4	4	4	4	4	4	6	0	15.5	14.2	9.20	15.63		54.53	55.76
					4	4	4	4	4	3	4	4	3	5	0	16.1	14.2	9.80	15.66		55.76	
2.	КУТДУСОВА	Лия	Республика Татарстан	2010	4	4	6	3	6							7.7	6.9	4.10	7.70		26.40	54.57
					4	4	4	2	4	4	2	4	6	0		16.2	13.6	9.60	15.17		54.57	
3.	ДЕГТЕРЕВА	Алиса	Самарская область	2009	6	3	7	4	6	4	6	4	6	8	0	14.6	13.0	9.10	14.77		51.47	52.44
					2	6	4	6	4	8	3	6	6	1		14.8	13.0	9.70	14.94		52.44	
4.	ТАЛАПИНА	Виктория	Самарская область	2012	6	4	6	6	6	6	6	6	6	6	0	14.2	14.2	9.10	14.94		52.44	52.44
					6	4	6	8								5.6	5.8	3.70	6.30		21.40	
5.	ШАРИФУЛЛИНА	Арина	Республика Татарстан	2009	4	4	6	2	5	2	4	4	4	6	0	15.9	11.8	9.30	15.09		52.09	52.29
					4	2	6	2	6	3	4	4	5	6	0	15.8	11.8	9.50	15.19		52.29	
6.	ВЕРШИННИНА	Лика	Санкт-Петербург	2011	4	4										3.2	2.8	1.60	3.21		10.81	52.26
					4	6	6	6	7	6	6	6	6	6	1	14.0	14.2	9.10	14.96		52.26	
7.	МИХАЙЛОВА	Полина	Оренбургская область	2009	4	4	6	4	6	4	4	4	4	6	0	15.4	12.2	8.50	14.77		50.87	52.19
					4	4	5	4	6	5	4	4	6	6	0	15.2	12.9	9.30	14.79		52.19	
8.	КУТЛАКАЕВА	Татьяна	Краснодарский край	2011	4	0	4	4	6	4	5	4	6	6	0	15.7	12.3	8.90	15.21		52.11	52.11
					6											1.4	1.5	0.90	1.60		5.40	
9.	СТАРОСТИНА	Ева	Самарская область	2010	6	4	6	4	5	4	6	5	6	8	4	14.2	13.3	8.90	14.90		51.30	51.95
					6	4	6	4	6	4	6	4	6	8	0	14.6	13.3	9.20	14.85		51.95	
10.	ЗАХАРОВА	Евгения	ЯНАО	2009	4	4	4									4.8	4.3	2.90	4.69		16.69	51.23
					6	4	4	4	6	8	4	4	6	6	0	14.8	13.1	8.90	14.43		51.23	
11.	САМОЙЛОВА	Таисия	Ивановская область	2009	4	6	6	4	4	4	4	4	6	8	4	14.6	11.6	9.30	15.45	-0.2	50.95	50.95
					4	6	6	4	6	6	8	8	8	8	4	13.2	9.6	9.10	14.84		46.54	
12.	НИКОЛАЕВА	Елизавета	Самарская область	2010	6	6	6	6	8	6	6	6	6	6	0	13.8	13.1	8.80	15.20		50.90	50.90
					6	4	8									4.2	2.1	3.00	5.02		14.32	
13.	УСОВА	Диана	Краснодарский край	2011	4	4	4	4	4	6	6	7	7	8	0	14.6	11.8	9.10	14.46		49.96	50.79
					4	2	4	4	4	6	5	6	6	6	4	14.9	11.8	9.40	14.69		50.79	
14.	АЛЕКСЕЕВА	Алиса	Москва	2010	4	4	6	6								6.0	4.7	3.40	6.17		20.27	50.72
					5	4	4	4	6	4	4	4	4	7	4	15.0	11.6	9.40	14.72		50.72	
15.	МОЛЧАНОВА	Анна	Санкт-Петербург	2011	4	4	6	4	8	6	6	8	6	8	0	14.0	12.5	9.40	14.63		50.53	50.53
					6	4	6	5	8	6	8	8	8	10	0	13.1	12.5	9.70	14.65		49.95	
16.	КУЗЬМИНА	Маргарита	Москва	2010	4	4	6	4	6	4	4	6	4	4	2	15.2	11.6	9.10	14.37		50.27	50.39
					4	5	4	4	5	2	4	6	4	6	4	15.2	11.6	9.00	14.59		50.39	
17.	ШАЙХУЛЛОВА	Роксана	Самарская область	2010	2	6	3	2	4							8.3	5.4	4.50	8.06		26.26	50.38
					2	6	4	4	4	4	4	5	6	8	4	14.9	11.2	9.10	15.18		50.38	
18.	АКИМЕНКО	Кира	ХМАО-Югра	2011	6	4	6	4	6	6	6	8	6	8	0	14.0	12.4	9.30	13.98		49.68	50.33
					6	4	6	4	6	5	6	6	4	8	0	14.5	12.4	9.20	14.23		50.33	
19.	ШАПОВАЛОВА	Милана	Самарская область	2010	4											1.6	1.5	1.00	1.60		5.70	50.26
					4	4	4	4	5	5	6	6	4	6	4	14.8	11.6	9.40	14.46		50.26	
20.	БАРСУКОВА	Анастасия	Свердловская область	2011	5	6	6	4	6	4	4	4	6	8	0	14.7	11.7	9.40	14.39		50.19	50.19
					6	4	6	6	7	6	6	6	7	8	4	13.4	11.7	8.90	14.18		48.18	
21.	НАСЫРОВА	Виктория	Москва	2009	4	2	4	4	4	4	4	2	4	4	4	16.0	9.1	9.60	15.48		50.18	50.18
					3	2	4									5.1	3.5	2.60	4.81		16.01	
22.	НАГОВИЦИНА	Юлия	Омская область	2010	6	5	6	6	6	6	4	4	4	6	20	12.7	10.6	8.80	13.79		45.89	50.14
					6	4	6	4	4	4	4	4	4	4	0	15.6	10.6	9.70	14.24		50.14	
23.	ШЕВЧЕНКО	Софья	Москва	2009	2	2	4	4	4	4	6	2	4	4	4	16.0	9.0	9.40	15.59		49.99	49.99
					2	3	4	4	4	4	6	6	6	6	2	15.3	9.0	9.20	15.13		48.63	
24.	КОВАЛЕНКО	Дарья	Московская область	2011	4	3	6	4	4	2	4	4	4	6	0	15.9	10.9	8.90	14.29		49.99	49.99
					4	2	6	6	6	4	5	6	6	8	0	14.7	10.9	9.00	14.22		48.82	
25.	СОТНИКОВА	Екатерина	Москва	2011	4	4	6	2	4	6	4	2	6	6	0	15.6	10.7	8.90	14.78		49.98	49.98
					4	4	6	2	4	6	4	4	6			14.0	9.4	7.90	13.38		44.68	
26.	МОДИНА	Александра	Оренбургская область	2009	8	4	6	6	8	4	6	6	6	8	1	13.7	12.1	9.20	14.81	-0.4	49.81	49.81
					6	6	6	4	7	4	5	5	6	8	2	14.1	12.1	9.20	14.80		49.80	
27.	ШИГИНА	Варвара	Ростовская область	2011	2	3	4	4	6	4	6	6	6	8	0	15.1	9.7	9.10	14.72		48.62	49.73
					6	4	4	4	6	4	4	6	6	6	0	15.0	10.7	9.30	14.73		49.73	
28.	МАРЧЕНКО	Анастасия	Оренбургская область	2012	6	4	6	6	6	6	4	6	4	8	2	14.2	11.7	9.50	14.10		49.50	49.50
					6	4	6	6	6	6	5	6	6	8	4	13.7	11.7	9.30	14.08		48.78	
29.	КВИТКОВСКАЯ	Анна	Республика Татарстан	2012	4	4	6	4	6	4	4	4	4	4	0	15.6	10.8	9.30	13.72		49.42	49.42
					5	3	4	4	5	4	4	6	5	4	0	15.6	10.8	8.90	13.69		48.99	
30.	БАРНИКОВА	Дарья	Москва	2009	6	6	7	6	8	6	6	6	6	8	0	13.5	11.8	9.50	14.59		49.39	49.41
					6	6	8	6	8	6	6	6	6	8	0	13.4	11.8	9.50	14.71		49.41	
31.	ИЛЬИНЫХ	Екатерина	Ростовская область	2011	4	2	4	4	4	4	4	2	4	4	0	16.4	9.0	9.40	14.58		49.38	49.38
					4	7	6	5	6	5	2	2	4	4	0	15.5	9.9	9.10	14.63		49.13	
32.	СПИВАК	София	Краснодарский край	2010	6	4	3	4	4	5	4	4	4	4	0	15.8	9.7	9.40	14.43		49.33	49.33
					6	4	4	4	6	6	6	4	6	4	0	15.0	9.7	9.40	14.59		48.69	
33.	МОРОЗОВА	Дарья	Санкт-Петербург	2009	5	4	6	5	7	6	6	7	7	6	0	14.1	11.6	8.80	14.80		49.30	49.30
					6	8										2.6	2.6	1.80	3.18		10.18	



Место	Фамилия	Имя	Организация	г.р.	Э1	Э2	Э3	Э4	Э5	Э6	Э7	Э8	Э9	Э10	П	Е	D	Н	Т	Р	Оценка упр.	Оценка
34.	СВИРИДОВА	Юлия	 Ростовская область	2012	6	4	6	4	4	4	4	6	5	6	0	15.1	10.6	9.10	14.11		48.91	49.27
					6	4	6	4	4	6	5	5	4	4	1	15.1	10.6	9.40	14.17		49.27	
35.	АНГАЛЬТ	Фредерика	 Краснодарский край	2010	8	2	4	6	6	6	6	4	4	8	1	14.5	9.9	9.30	15.33		49.03	49.03
					8	2	6	8	6	6	6	4	4	8	2	14.0	9.9	9.10	15.20		48.20	48.20
36.	КЫЗИНА	Василиса	 Санкт-Петербург	2009	3	2	1	2	4	2	4	4	4	5	2	16.7	7.5	9.30	14.56		48.06	48.99
					1	2	0	2	3	2	4	4	4	4	0	17.4	7.5	9.40	14.69		48.99	48.99
37.	ГОРБУНОВА	Анастасия	 Оренбургская область	2011	6	4	6	6	6	6	6	6	6	6	0	14.2	10.6	9.40	14.68		48.88	48.88
					6	4	6	5	6	6	6	6	6	6	4	13.9	10.6	9.40	14.57		48.47	48.47
38.	СЁМУШКИНА	Злата	 Самарская область	2011	6	4	6	5	6	5	4	4	4	4	0	15.2	10.6	8.90	14.13		48.83	48.83
					6	4	6	4	4	6	6	4	6	8	2	14.4	10.6	9.70	13.68		48.38	48.38
39.	НАГОРНАЯ	Стелла	 Омская область	2011	4	2	4	4	4	4	4	4	6	8	2	15.4	9.0	9.50	13.38		47.28	48.77
					4	2	4	4	4	4	4	2	4	6	1	16.1	9.0	9.80	13.87		48.77	48.77
40.	БОБРОВНИКОВА	Юлия	 Омская область	2010	5	4	6	6	6	6	6	6	6	4	0	14.5	10.6	8.50	13.81		47.41	48.62
					6	4	6	4	5	6	6	5	5	4	0	14.9	10.6	9.00	14.12		48.62	48.62
41.	СТАРЦЕВА	Кристина	 Самарская область	2011	6	4	6	4	7	6	6	8	6	6	0	14.1	11.5	9.40	13.32		48.32	48.61
					6	4	6	4	6	4	6	8	6	6	1	14.3	11.5	9.20	13.61		48.61	48.61
42.	ПАНФИЛОВА	Ульяна	 Челябинская область	2012	7	6	4	8	6	6	6	6	6	6	4	13.5	11.6	9.10	14.38		48.58	48.58
					6											1.4	1.5	1.00	1.49		5.39	5.39
43.	БАРНИКОВА	Марья	 Москва	2011	6	6	6	6	8	6	6	6	8	10	20	11.2	11.7	9.10	14.37		46.37	48.51
					6	6	8	6	8	6	6	6	6	6	4	13.2	11.5	9.50	14.31		48.51	48.51
44.	КОЛОКОЛОВА	Варвара	 Новосибирская область	2012	6	6	8	6	6	6	6	7	6	6	0	13.7	10.6	9.60	14.56		48.46	48.46
					6	6	8	6	6	6	6	6	6	6	0	13.8	10.6	9.30	14.64		48.34	48.34

Условные обозначения

Е – Оценка техники

D – Оценка трудности

Н – Оценка перемещения

Т – Оценка времени полета

Р – Штрафная сбавка

Оценка упр. – Баллы за одно упражнение

Оценка – Лучший балл из двух упражнений

Главный судья (ССВК)



/И.Ю. Голубкова/





Первенство России по прыжкам на батуте 2025 года (ЕКП № 2021370022036985 Минспорта России) Ивановская область, г.

Иваново, 06 - 12 апреля 2025 года

Индивидуальные прыжки – Юниорки (13-16 лет) - МС – Квалификация 2

Место	Фамилия	Имя	Организация	г.р.	Э1	Э2	Э3	Э4	Э5	Э6	Э7	Э8	Э9	Э10	П	E	D	H	T	P	Оценка упр.	Оценка
1.	ЗАЙКО	Глафира	Санкт-Петербург	2011	4	4	6	4	4	4	5	4	4	4	1	15.6	14.2	9.30	15.44		54.54	54.54
2.	КУТДУСОВА	Лия	Республика Татарстан	2010	4	4	5	2	5	4	4	4	4	6	0	15.8	13.6	9.60	15.17		54.17	54.17
3.	СТАРОСТИНА	Ева	Самарская область	2010	6	4	6	3	6	4	6	4	5	6	1	14.9	13.3	9.20	15.41		52.81	52.81
4.	КУТЛАКАЕВА	Татьяна	Краснодарский край	2011	4	2	4	4	6	4	4	4	4	5	0	15.9	12.3	9.20	15.15		52.55	52.55
5.	ВЕРШИНИНА	Лика	Санкт-Петербург	2011	6	4	6	6	8	6	6	7	6	6	0	13.9	14.2	9.20	14.82		52.12	52.12
6.	ДЕГТЕРЕВА	Алиса	Самарская область	2009	6	4	6	4	6	4	6	4	4	8	2	14.6	13.0	9.50	14.94		52.04	52.04
7.	ТАЛАПИНА	Виктория	Самарская область	2012	6	5	6	6	6	7	8	6	6	8	0	13.6	14.2	9.40	14.76		51.96	51.96
8.	ШАРИФУЛЛИНА	Арина	Республика Татарстан	2009	5	3	6	4	6	2	4	4	4	6	0	15.6	11.8	9.10	15.42		51.92	51.92
9.	МИХАЙЛОВА	Полина	Оренбургская область	2009	6	4	6	4	6	4	4	4	4	6	0	15.2	12.1	9.20	14.95		51.45	51.45
10.	АКИМЕНКО	Кира	ХМАО-Югра	2011	6	4	6	4	6	6	6	6	6	6	0	14.4	12.4	9.30	14.38		50.48	50.48
11.	АЛЕКСЕЕВА	Алиса	Москва	2010	5	4	6	4	6	6	5	4	5	6	0	14.9	11.6	9.20	14.70		50.40	50.40
12.	ШАПОВАЛОВА	Милана	Самарская область	2010	6	4	6	6	6	4	4	5	4	6	4	14.5	11.6	9.10	14.79		49.99	49.99
13.	ЗАХАРОВА	Евгения	ЯНАО	2009	6	4	5	4	8	6	5	4	5	6	20	12.7	13.1	9.20	14.66		49.66	49.66
14.	КОВАЛЕНКО	Дарья	Московская область	2011	4	4	6	5	4	4	4	4	6	6	4	14.9	10.9	8.80	14.42		49.02	49.02
15.	БАРСУКОВА	Анастасия	Свердловская область	2011	6	6	6	4	6	5	6	6	6	8	1	14.0	11.7	9.10	14.21		49.01	49.01
16.	ШЕВЧЕНКО	Софья	Москва	2009	4	4	5	6	4	4	4	5	6	6	0	15.2	9.0	9.30	15.47		48.97	48.97
17.	САМОЙЛОВА	Таисия	Ивановская область	2009	4	6	6	5	4	6	6	6	6	6	4	14.1	10.9	9.00	15.15	-0.2	48.95	48.95
18.	НАГОВИЦИНА	Юлия	Омская область	2010	4	5	6	6	5	4	6	6	4	5	2	14.7	10.6	9.30	14.20		48.80	48.80
19.	УСОВА	Диана	Краснодарский край	2011	4	2	4	4	4	4	4	6	6	6	2	15.4	9.5	9.00	14.65		48.55	48.55
20.	КУЗЬМИНА	Маргарита	Москва	2010	6	4	5	4	6	4	6	6	4	4	20	13.1	11.6	8.90	14.38		47.98	47.98
21.	ШАЙХУЛЛОВА	Роксана	Самарская область	2010	2	6	4	4								6.4	3.9	3.80	6.48		20.58	20.58
22.	НАСЫРОВА	Виктория	Москва	2009	4	2	6									4.8	3.5	2.60	4.84		15.74	15.74
23.	НИКОЛАЕВА	Елизавета	Самарская область	2010	6	6	8									4.0	4.5	2.30	4.76		15.56	15.56
24.	МОЛЧАНОВА	Анна	Санкт-Петербург	2011	6	6										2.8	2.6	1.70	2.96		10.06	10.06

Условные обозначения

E – Оценка техники

D – Оценка трудности

H – Оценка перемещения

T – Оценка времени полета

P – Штрафная сбавка

Оценка упр. – Баллы за одно упражнение

Оценка – Баллы за одно упражнение

Главный судья (ССВК)



/И.Ю. Голубкова/





Первенство России по прыжкам на батуте 2025 года (ЕКП № 2021370022036985 Минспорта России) Ивановская область, г.

Иваново, 06 - 12 апреля 2025 года

Индивидуальные прыжки – Юниорки (13-16 лет) - МС – Финал

Место	Фамилия	Имя	Организация	г.р.	Э1	Э2	Э3	Э4	Э5	Э6	Э7	Э8	Э9	Э10	П	E	D	H	T	P	Оценка упр.	Оценка
1.	ЗАЙКО	Глафира	 Санкт-Петербург	2011	4	2	4	4	6	4	4	4	4	6	0	15.8	14.2	9.50	15.67		55.17	55.17
2.	КУТДУСОВА	Лиля	 Республика Татарстан	2010	4	4	4	3	4	4	4	4	4	6	0	15.9	13.6	9.60	15.09		54.19	54.19
3.	СТАРОСТИНА	Ева	 Самарская область	2010	5	2	5	3	4	4	6	4	4	8	0	15.5	13.3	9.30	15.28		53.38	53.38
4.	КУТЛАКАЕВА	Татьяна	 Краснодарский край	2011	4	2	4	4	4	4	4	4	4	4	0	16.2	12.3	9.40	15.28		53.18	53.18
5.	ТАЛАПИНА	Виктория	 Самарская область	2012	6	4	5	6	6	6	6	6	6	8	0	14.1	14.2	9.60	15.00		52.90	52.90
6.	ВЕРШИННИНА	Лиля	 Санкт-Петербург	2011	6	4	6	6	6	4	6	6	4	6	0	14.6	14.2	9.00	15.09		52.89	52.89
7.	ШАРИФУЛЛИНА	Арина	 Республика Татарстан	2009	6	4	4	2	6	4	4	4	4	6	1	15.5	11.8	9.30	15.20		51.80	51.80
8.	ДЕГТЕРЕВА	Алиса	 Самарская область	2009	6	4	6									4.4	4.2	2.70	4.77		16.07	16.07

Условные обозначения

E – Оценка техники

D – Оценка трудности

H – Оценка перемещения

T – Оценка времени полета

P – Штрафная сбавка

Оценка упр. – Баллы за одно упражнение

Оценка – Баллы за одно упражнение

Главный судья (ССВК)



/И.Ю. Голубкова/





Первенство России по прыжкам на батуте 2025 года (ЕКП № 2021370022036985 Минспорта России) Ивановская область, г.

Иваново, 06 - 12 апреля 2025 года

Индивидуальные прыжки – Командные соревнования – Командные соревнования - Юниорки (13-16 лет) - МС – Квалификация 1

Место	Ком. оценка	Фамилия	Имя	Организация	г.р.	Э1	Э2	Э3	Э4	Э5	Э6	Э7	Э8	Э9	Э10	П	E	D	H	T	P	Оценка упр.	Оценка
1. T3	158.550	Санкт-Петербург	ЗАЙКО	Глафира	2011	5	4	6	4	4	4	4	4	4	6	0	15.5	14.2	9.20	15.63		54.53	55.76
						4	4	4	4	4	3	4	4	3	5	0	16.1	14.2	9.80	15.66		55.76	
1. T3	158.550	Санкт-Петербург	ВЕРШИНИНА	Лида	2011	4	4										3.2	2.8	1.60	3.21		10.81	52.26
						4	6	6	6	7	6	6	6	6	6	1	14.0	14.2	9.10	14.96		52.26	
1. T3	158.550	Санкт-Петербург	МОЛЧАНОВА	Анна	2011	4	4	6	4	8	6	6	8	6	8	0	14.0	12.5	9.40	14.63		50.53	50.53
						6	4	6	5	8	6	8	8	10	0	13.1	12.5	9.70	14.65		49.95		49.95
1. T3	158.550	Санкт-Петербург	КЫЗИНА	Василиса	2009	3	2	1	2	4	2	4	4	4	5	2	16.7	7.5	9.30	14.56		48.06	48.99
						1	2	0	2	3	2	4	4	4	4	0	17.4	7.5	9.40	14.69		48.99	
2. T13	156.830	Самарская область	ДЕГТЕРЕВА	Алиса	2009	6	3	7	4	6	4	6	4	6	8	0	14.6	13.0	9.10	14.77		51.47	52.44
						6	2	6	4	6	4	8	3	6	6	1	14.8	13.0	9.70	14.94		52.44	
2. T13	156.830	Самарская область	ТАЛАПИНА	Виктория	2012	6	4	6	6	6	6	6	6	6	6	0	14.2	14.2	9.10	14.94		52.44	52.44
						6	4	6	8							5.6	5.8	3.70	6.30		21.40		21.40
2. T13	156.830	Самарская область	СТАРОСТИНА	Ева	2010	6	4	6	4	5	4	6	5	6	8	4	14.2	13.3	8.90	14.90		51.30	51.95
						6	4	6	4	6	4	6	4	6	8	0	14.6	13.3	9.20	14.85		51.95	
2. T13	156.830	Самарская область	ШАЙХУЛЛОВА	Роксана	2010	2	6	3	2	4							8.3	5.4	4.50	8.06		26.26	50.38
						2	6	4	4	4	4	4	5	6	8	4	14.9	11.2	9.10	15.18		50.38	
3. T23	156.280	Республика Татарстан	КУТДУСОВА	Лия	2010	4	4	6	3	6							7.7	6.9	4.10	7.70		26.40	54.57
						4	4	4	2	4	4	4	2	4	6	0	16.2	13.6	9.60	15.17		54.57	
3. T23	156.280	Республика Татарстан	ШАРИФУЛЛИНА	Арина	2009	4	4	6	2	5	2	4	4	4	6	0	15.9	11.8	9.30	15.09		52.09	52.29
						4	2	6	2	6	3	4	4	5	6	0	15.8	11.8	9.50	15.19		52.29	
3. T23	156.280	Республика Татарстан	КВИТКОВСКАЯ	Анна	2012	4	4	6	4	6	4	4	4	4	4	0	15.6	10.8	9.30	13.72		49.42	49.42
						5	3	4	4	5	4	4	6	5	4	0	15.6	10.8	8.90	13.69		48.99	
3. T23	156.280	Республика Татарстан	КАГЕНОВА	Томирис	2011	8	6	6									4.0	3.1	2.70	4.13		13.93	46.38
						8	6	6	7	4	4	8	6	6	6	0	13.9	9.7	9.10	13.68		46.38	
4. T25	151.930	Краснодарский край	КУТЛАКАЕВА	Татьяна	2011	4	0	4	4	6	4	5	4	6	6	0	15.7	12.3	8.90	15.21		52.11	52.11
						6										1.4	1.5	0.90	1.60		5.40		5.40
4. T25	151.930	Краснодарский край	УСОВА	Диана	2011	4	4	4	4	4	6	6	7	7	8	0	14.6	11.8	9.10	14.46		49.96	50.79
						4	2	4	4	4	6	5	6	6	6	4	14.9	11.8	9.40	14.69		50.79	
4. T25	151.930	Краснодарский край	АНГАЛЬТ	Фредерика	2010	8	2	4	6	6	6	6	4	4	8	1	14.5	9.9	9.30	15.33		49.03	49.03
						8	2	6	8	6	6	6	4	4	8	2	14.0	9.9	9.10	15.20		48.20	
4. T25	151.930	Краснодарский край	КОЛОДИЙ	Эвелина	2009	4	8	5	6	6	6						8.5	5.9	5.30	9.49		29.19	29.19
						5										1.5	1.5	1.00	1.55		5.55		5.55
5. T5	151.500	Оренбургская область	МИХАЙЛОВА	Полина	2009	4	4	6	4	6	4	4	4	4	6	0	15.4	12.2	8.50	14.77		50.87	52.19
						4	4	5	4	6	5	4	4	6	6	0	15.2	12.9	9.30	14.79		52.19	
5. T5	151.500	Оренбургская область	МОДИНА	Александра	2009	8	4	6	6	8	4	6	6	6	8	1	13.7	12.1	9.20	14.81	-0.4	49.81	49.81
						6	6	6	4	7	4	5	5	6	8	2	14.1	12.1	9.20	14.80		49.80	
5. T5	151.500	Оренбургская область	МАРЧЕНКО	Анастасия	2012	6	4	6	6	6	6	4	6	4	8	2	14.2	11.7	9.50	14.10		49.50	49.50
						6	4	6	6	6	6	5	6	6	8	4	13.7	11.7	9.30	14.08		48.78	
5. T5	151.500	Оренбургская область	ГОРБУНОВА	Анастасия	2011	6	4	6	6	6	6	6	6	6	6	0	14.2	10.6	9.40	14.68		48.88	48.88
						6	4	6	5	6	6	6	6	6	6	4	13.9	10.6	9.40	14.57		48.47	
6. T6	151.290	Москва	АЛЕКСЕЕВА	Алиса	2010	4	4	6	6								6.0	4.7	3.40	6.17		20.27	50.72
						5	4	4	4	6	4	4	4	4	7	4	15.0	11.6	9.40	14.72		50.72	
6. T6	151.290	Москва	КУЗЬМИНА	Маргарита	2010	4	4	6	4	6	4	4	6	4	4	2	15.2	11.6	9.10	14.37		50.27	50.39
						4	5	4	4	5	2	4	6	4	6	4	15.2	11.6	9.00	14.59		50.39	
6. T6	151.290	Москва	НАСЫРОВА	Виктория	2009	4	2	4	4	4	4	4	2	4	4	4	16.0	9.1	9.60	15.48		50.18	50.18
						3	2	4								5.1	3.5	2.60	4.81		16.01		16.01
6. T6	151.290	Москва	ШЕВЧЕНКО	Софья	2009	2	2	4	4	4	4	6	2	4	4	4	16.0	9.0	9.40	15.59		49.99	49.99
						2	3	4	4	4	4	6	6	6	6	2	15.3	9.0	9.20	15.13		48.63	
7. T12	149.990	Самарская область	НИКОЛАЕВА	Елизавета	2010	6	6	6	6	8	6	6	6	6	6	0	13.8	13.1	8.80	15.20		50.90	50.90
						6	4	8								4.2	2.1	3.00	5.02		14.32		14.32
7. T12	149.990	Самарская область	ШАПОВАЛОВА	Милана	2010	4											1.6	1.5	1.00	1.60		5.70	50.26
						4	4	4	4	5	5	6	6	4	6	4	14.8	11.6	9.40	14.46		50.26	
7. T12	149.990	Самарская область	СЁМУШКИНА	Злата	2011	6	4	6	5	6	5	4	4	4	4	0	15.2	10.6	8.90	14.13		48.83	48.83
						6	4	6	4	4	6	6	4	6	8	2	14.4	10.6	9.70	13.68		48.38	
7. T12	149.990	Самарская область	СТАРЦЕВА	Кристина	2011	6	4	6	4	7	6	6	8	6	6	0	14.1	11.5	9.40	13.32		48.32	48.61
						6	4	6	4	6	4	6	8	6	6	1	14.3	11.5	9.20	13.61		48.61	
8. T2	148.380	Ростовская область	ШИГИНА	Варвара	2011	2	3	4	4	6	4	6	6	6	8	0	15.1	9.7	9.10	14.72		48.62	49.73
						6	4	4	4	6	4	4	6	6	6	0	15.0	10.7	9.30	14.73		49.73	
8. T2	148.380	Ростовская область	ИЛЬИНЫХ	Екатерина	2011	4	2	4	4	4	4	4	2	4	4	0	16.4	9.0	9.40	14.58		49.38	49.38
						4	7	6	5	6	5	2	2	4	4	0	15.5	9.9	9.10	14.63		49.13	
8. T2	148.380	Ростовская область	СВИРИДОВА	Юлия	2012	6	4	6															

Место	Ком. оценка	Фамилия	Имя	Организация	г.р.	Э1	Э2	Э3	Э4	Э5	Э6	Э7	Э8	Э9	Э10	П	E	D	H	T	P	Оценка упр.	Оценка
9. T7	147.900	 Москва	БАРНИКОВА	Дарья	2009	6	6	7	6	8	6	6	6	6	8	0	13.5	11.8	9.50	14.59		49.39	49.41
						6	6	8	6	8	6	6	6	6	8	0	13.4	11.8	9.50	14.71		49.41	
9. T7	147.900	 Москва	БАРНИКОВА	Марья	2011	6	6	6	6	8	6	6	6	8	10	20	11.2	11.7	9.10	14.37		46.37	48.51
						6	6	8	6	8	6	6	6	6	6	4	13.2	11.5	9.50	14.31		48.51	
9. T7	147.900	 Москва	МАТВЕЕВА	Мария	2010	6	4	6	6	5	4	6	8	6	6	0	14.3	10.6	9.20	14.31		48.41	48.41
						4	4									3.2	2.0	1.80	2.97		9.97		
10. T21	147.530	 Омская область	НАГОВИЦИНА	Юлия	2010	6	5	6	6	6	6	4	4	4	6	20	12.7	10.6	8.80	13.79		45.89	50.14
						6	4	6	4	4	4	4	4	4	4	0	15.6	10.6	9.70	14.24		50.14	
10. T21	147.530	 Омская область	НАГОРНАЯ	Стелла	2011	4	2	4	4	4	4	4	4	6	8	2	15.4	9.0	9.50	13.38		47.28	48.77
						4	2	4	4	4	4	4	2	4	6	1	16.1	9.0	9.80	13.87		48.77	
10. T21	147.530	 Омская область	БОБРОВНИКОВА	Юлия	2010	5	4	6	6	6	6	6	6	6	4	0	14.5	10.6	8.50	13.81		47.41	48.62
						6	4	6	4	5	6	6	5	5	4	0	14.9	10.6	9.00	14.12		48.62	
10. T21	147.530	 Омская область	ЕВДОКИМОВА	Юлия	2012	4	4	5	6	6	6	4	6	6	8	0	14.5	9.0	9.60	14.06		47.16	47.16
						6	6	6	6	6	6	6	6	7	0	13.9	9.7	9.10	14.14		46.84		
11. T15	145.340	 Ивановская область	САМОЙЛОВА	Таисия	2009	4	6	6	4	4	4	4	4	6	8	4	14.6	11.6	9.30	15.45	-0.2	50.95	50.95
						4	6	6	4	6	8	8	8	8	4	4	13.2	9.6	9.10	14.84		46.54	
11. T15	145.340	 Ивановская область	ШИТОВА	Карина	2011	4	4	4	4	4	4	4	2	4	4	0	16.2	8.8	9.20	13.96		48.16	48.16
						6	4	6	8	6	6	6				11.2	8.7	7.50	11.16		38.56		
11. T15	145.340	 Ивановская область	ШИТОВА	Стефания	2011	6	6	4	6	5	6	5	4	6	6	0	14.6	9.1	9.10	13.43		46.23	46.23
						9	4	4	6	4	7					8.6	6.6	5.50	8.36		29.06		
11. T15	145.340	 Ивановская область	СТОЛЯРЕНКО	Милена	2012	6	4	6	6	6	6	6	6	6	0	14.2	6.8	8.90	13.50		43.40	43.40	
						6	4	5	7							5.8	3.4	3.60	5.74		18.54		

Условные обозначения

E – Оценка техники

D – Оценка трудности

H – Оценка перемещения

T – Оценка времени полета

P – Штрафная сбавка

Оценка упр. – Баллы за одно упражнение

Оценка – Лучший балл из двух упражнений

Главный судья (ССВК)



/И.Ю. Голубкова/





Первенство России по прыжкам на батуте 2025 года (ЕКП № 2021370022036985 Минспорта России) Ивановская область, г.

Иваново, 06 - 12 апреля 2025 года

Индивидуальные прыжки – Командные соревнования – Командные соревнования - Юниорки (13-16 лет) - МС – Командный финал

Место	Ком. оценка	Фамилия	Имя	Организация	г.р.	Э1	Э2	Э3	Э4	Э5	Э6	Э7	Э8	Э9	Э10	П	E	D	H	T	P	Оценка упр.	Оценка
1. T3	23(3)	Санкт-Петербург	МОЛЧАНОВА	Анна	2011	6	4	6	6	8	8	8	6	6	8	0	13.4	11.7	9.00	14.32		48.42	48.42
1. T3	23(10)	Санкт-Петербург	ВЕРШИНИНА	Лика	2011	6	4	4	6	6	4	6	6	6	6	0	14.6	14.2	9.70	15.19		53.69	53.69
1. T3	23(10)	Санкт-Петербург	ЗАЙКО	Глафира	2011	4	4	4	4	4	4	4	4	4	4	0	16.0	14.2	9.70	15.85		55.75	55.75
1. T3	23(0)	Санкт-Петербург	КЫЗИНА	Василиса	2009																	–	0
2. T23	22(10)	Республика Татарстан	КУТДУСОВА	Лия	2010	4	4	4	2	4	1	4	4	6	6	0	16.1	12.5	8.70	15.05		52.35	52.35
2. T23	22(4)	Республика Татарстан	КВИТКОВСКАЯ	Анна	2012	5	4	4	4	6	4	6	6	6	4	0	15.1	10.8	9.20	14.03		49.13	49.13
2. T23	22(8)	Республика Татарстан	ШАРИФУЛЛИНА	Арина	2009	6	4	6	2	6	2	4	4	4	6	0	15.6	11.8	9.70	15.22		52.32	52.32
2. T23	22(0)	Республика Татарстан	КАГЕНОВА	Томирис	2011																	–	0
3. T5	15(5)	Оренбургская область	ГОРБУНОВА	Анастасия	2011	6	4	6	6	6	6	6	6	6	6	0	14.2	10.6	9.50	14.54		48.84	48.84
3. T5	15(8)	Оренбургская область	МОДИНА	Александра	2009	2	4	4	4	6	4	6	4	4	6	0	15.6	11.0	9.80	15.34		51.74	51.74
3. T5	15(2)	Оренбургская область	МИХАЙЛОВА	Полина	2009	5	6	6									4.3	3.8	2.60	4.66		15.36	15.36
3. T5	15(0)	Оренбургская область	МАРЧЕНКО	Анастасия	2012																	–	0
4. T13	15(8)	Самарская область	СТАРОСТИНА	Ева	2010	6	4	6	4	6	4	6	6	4	6	0	14.8	13.3	8.80	15.37		52.27	52.27
4. T13	15(6)	Самарская область	ДЕГТЕРЕВА	Алиса	2009	6	4	8	5	6	4	7	6	4	6	2	14.2	13.0	9.40	15.09		51.69	51.69
4. T13	15(1)	Самарская область	ТАЛАПИНА	Виктория	2012	6											1.4	1.7	0.90	1.62		5.62	5.62
4. T13	15(0)	Самарская область	ШАЙХУЛЛОВА	Роксана	2010																	–	0
5. T6	14(4)	Москва	ШЕВЧЕНКО	Софья	2009	4	4	4	5	5	4	6	5	6	4	0	15.3	9.0	8.90	15.38		48.58	48.58
5. T6	14(5)	Москва	АЛЕКСЕЕВА	Алиса	2010	5	4	4	5	6	4	4	6	6	6	0	15.0	11.6	9.00	14.85		50.45	50.45
5. T6	14(5)	Москва	КУЗЬМИНА	Маргарита	2010	6	4	5	4	6	4	4	6	4	4	0	15.3	11.6	9.40	14.67		50.97	50.97
5. T6	14(0)	Москва	НАСЫРОВА	Виктория	2009																	–	0
6. T21	12(6)	Омская область	НАГОВИЦИНА	Юлия	2010	4	4	6	4	4	6	6	4	4	4	0	15.4	10.6	9.30	14.77		50.07	50.07
6. T21	12(2)	Омская область	НАГОРНАЯ	Стелла	2011	4	4	4	4	4	4	4	4	6	6	0	15.6	9.0	9.60	13.88		48.08	48.08
6. T21	12(4)	Омская область	БОБРОВНИКОВА	Юлия	2010	6	4	6	4	4	6	6	6	4	5	0	14.9	10.6	8.80	14.53		48.83	48.83
6. T21	12(0)	Омская область	ЕВДОКИМОВА	Юлия	2012																	–	0
7. T25	9(2)	Краснодарский край	АНГАЛЪТ	Фредерика	2010	8	6	6	6	8	6	6	6	6	8	1	13.3	9.9	9.10	15.23		47.53	47.53
7. T25	9(1)	Краснодарский край	КУТЛАКАЕВА	Татьяна	2011	4	2	4	4	6	5	5					11.0	8.6	6.60	10.76		36.96	36.96
7. T25	9(6)	Краснодарский край	УСОВА	Диана	2011	4	4	4	4	4	6	4	6	6	6	0	15.2	11.8	9.50	14.58		51.08	51.08
7. T25	9(0)	Краснодарский край	КОЛОДИЙ	Эвелина	2009																	–	0
8. T2	7(1)	Ростовская область	ИЛЬИНЫХ	Екатерина	2011	4	6	4	4	6	6	4	4	4	6	20	13.2	9.9	9.30	14.55		46.95	46.95
8. T2	7(3)	Ростовская область	СВИРИДОВА	Юлия	2012	6	4	8	4	4	6	6	6	6	6	2	14.2	10.6	9.40	14.21		48.41	48.41

Условные обозначения

E – Оценка техники

D – Оценка трудности

H – Оценка перемещения

T – Оценка времени полета

P – Штрафная сбавка

Оценка упр. – Баллы за одно упражнение

Оценка – Баллы за одно упражнение

Главный судья (ССВК)



/И.Ю. Голубкова/




























Первенство России по прыжкам на батуте 2025 года (ЕКП № 2021370022036985 Минспорта Рос-
сии) Ивановская область, г. Иваново, 06 - 12 апреля 2025 года
Индивидуальные прыжки – Юниоры (13-16 лет) - МС – Квалификация 1

Место	Фамилия	Имя	Организация	г.р.	Э1	Э2	Э3	Э4	Э5	Э6	Э7	Э8	Э9	Э10	П	E	D	H	T	P	Оценка упр.	Оценка
1.	НОВОКРЕЩЕНОВ	Максим	Краснодарский край	2009	6	6	6	5	6	6	6	6	8	8	2	13.5	15.3	9.60	16.15		54.55	54.55
					8											1.2	2.0	0.70	1.74		5.64	
2.	ЯКОВЛЕВ	Дмитрий	Свердловская область	2010	6	5	8	6	8	6	6	6	6	6	4	13.3	13.9	9.20	15.09		51.49	54.17
					4	4	6	4	6	6	6	6	4	6	0	14.8	14.9	9.10	15.37		54.17	
3.	ПЕНКИН	Илья	Белгородская область	2009	5	6	8	8								5.3	6.8	3.20	6.49		21.79	53.91
					4	7	8	6	6	6	6	6	6	6	0	13.9	15.2	9.30	15.51		53.91	
4.	ВОЛКОВ	Григорий	Москва	2010	4	2	4	3	4	2	4	4	4	4	4	16.1	13.2	9.00	15.46		53.76	53.76
																					0	
5.	ЕНГУРАЗОВ	Николай	Ивановская область	2011	4	1	2	4	4	4	3	4	4	0	16.6	11.6	9.50	16.03		53.73	53.73	
			Главный судья (ССВК)																		52.91	
6.	НИ	Герман	Санкт-Петербург	2009	4	5	6	6	4	6	6	6	8	1	14.2	14.0	8.80	15.49		52.49	52.94	
					4	4	6	4	6	6	6	8	8	4	13.8	15.1	8.80	15.24		52.94		
7.	ДЕДОВИЧ	Алексей	Воронежская область	2009	4											1.6	2.0	0.90	1.75		6.25	52.91
					4	5	6	4		4	6	4	4	6	2	15.3	12.7	9.20	15.71		52.91	
8.	ФРОЛОВ	Максимilian	Новосибирская область	2010	4	4	6	8	6	4	4	5	4	4	0	15.1	13.2	9.40	15.13		52.83	52.83
					6	4	6	6	6	4	4	6	6	1	14.5	13.2	8.80	14.61		51.11		
9.	ДУЩЕНКО	Ярослав	Ростовская область	2010	6	4	8	6	6	6	6	7	6	8	2	13.5	14.2	9.40	14.65		51.75	52.80
					6	3	6	4	6	6	5	6	6	8	0	14.4	14.2	9.40	14.80		52.80	
10.	ГУРИН	Алексей	Санкт-Петербург	2011	4	4	4	4	4	4	3	4	6	2	15.7	11.7	9.10	16.11		52.61	52.61	
					2	2	4	4	4	5	5	6			12.8	9.9	7.10	13.48		43.28		
11.	ПАЩЕНКО	Максим	Оренбургская область	2009	4	4	4	4	6	6	5	5	6	2	14.9	12.7	9.30	15.70	-0.2	52.60	52.60	
					4	4	4	4	6	6	4	4	6	0	15.4	12.7	8.90	15.69		52.49		
12.	ЛАВРЕНТЬЕВ	Андрей	Москва	2010	6	6	6	8	6	6	6	6	8	0	13.6	12.8	8.60	14.76		49.76	52.58	
					6	4	6	6	6	6	6	6	6	2	14.0	13.8	9.50	15.28		52.58		
13.	КОВЫНЕВ	Александр	Санкт-Петербург	2009	3	3	8	4	6	6						9.0	6.9	5.60	10.12		31.62	52.47
					3	2	5	4	6	5	5	5	6	4	15.0	12.0	9.40	16.07		52.47		
14.	БАКАНОВ	Артём	Самарская область	2011	6	6	4	6	4	6	4	6	6	4	14.2	12.8	9.20	14.64		50.84	52.33	
					6	4	6	4	6	5	6	6	6	1	14.4	14.0	9.30	14.63		52.33		
15.	АНДРЕЙКО	Михаил	Хабаровский край	2012	6	6	6	4	6	4	6	6	6	2	14.2	13.6	9.30	13.92		51.02	52.33	
					4	4	6	4	5	4	4	6	6	0	15.1	13.6	9.30	14.33		52.33		
16.	ГРИДНЕВ	Алексей	Москва	2010	6	6	6	6	8	6	6	8	7	4	13.0	13.8	8.80	15.62		51.22	52.04	
					6	6	6	6	6	6	6	6	6	4	13.6	13.8	9.10	15.54		52.04		
17.	ШАКУЛА	Сергей	Краснодарский край	2009	4	4	6	5	5	4	6	6	6	0	14.8	12.3	9.10	15.01		51.21	52.02	
					2	4	6	5	6	6	6	4	4	5	15.2	12.7	9.20	14.92		52.02		
18.	ХОДЫРЕВ	Ярослав	Москва	2009	4	4	6	4	6	6	8	6	6	4	14.0	12.5	9.30	15.80		51.60	51.93	
					3	4	5	6	6	7	8	6	6	0	14.3	12.5	9.40	15.73		51.93		
19.	КУЗИЧКИН	Глеб	Воронежская область	2011	4	6										3.0	3.0	1.80	3.10		10.90	51.89
					4	4	4	6	6	6	7	6	4	6	4	14.3	14.4	9.00	14.19		51.89	
20.	СОЛОВЬЕВ	Александр	Санкт-Петербург	2010	6	6	6	6	6	6	6	6	8	4	13.4	13.6	9.40	15.34		51.74	51.74	
					6	6									2.8	3.0	1.80	3.14		10.74		
21.	ЧИКОВ	Александр	Воронежская область	2009	6	4	5	6	8	6	6	6	6	0	14.1	12.9	9.10	14.66		50.76	51.59	
					6	4	6	6	6	5	6	6	4	0	14.5	12.7	9.40	14.99		51.59		
22.	СИНИЧКИН	Никита	Санкт-Петербург	2009	6	4										3.0	2.6	1.80	3.36		10.76	51.41
					6	4	8	6	6	4	6	5	6	4	2	14.3	12.9	8.60	15.61		51.41	
23.	ВАСИЛЬЕВ	Макар	Санкт-Петербург	2010	4	6	5	4	6	6	4	6	6	0	14.7	13.6	8.90	14.16		51.36	51.36	
					6	6	5	4	6	5	4	6	7	20	12.5	13.6	9.30	13.93		49.33		
24.	ШМИДТ	Григорий	Самарская область	2009	4	4	4	4	4	4	4	4	4	2	15.8	10.7	9.60	15.23		51.33	51.33	
					4	4	4	4	4	4	4	4	6	0	15.8	10.7	9.20	15.13		50.83		
25.	КОЛПАКОВ	Николай	Свердловская область	2010	6	6	8	6	6	6	8	8	6	2	13.2	13.9	9.30	14.78		51.18	51.18	
					6	6	8	4	6	6	8	8	6	8	2	13.2	13.7	8.70	14.90		50.50	
26.	ИВАЩЕНКОВ	Михаил	ХМАО-Югра	2010	8	4	6	5	8	8	8	8	6	8	0	13.1	14.2	9.60	14.07		50.97	50.97
					6	6	6	4	8	7	8				9.5	8.0	6.60	10.26		34.36		

Сгенерировано официальной судейской системой sporttech.io в Apr 8, 2025 6:39:12 PM. Результаты в реальном времени на www.sporttech.io/explore.

Главный судья (ССВК) _____ /И.Ю. Голубова/



Место	Фамилия	Имя	Организация	г.р.	Э1	Э2	Э3	Э4	Э5	Э6	Э7	Э8	Э9	Э10	П	Е	D	H	T	P	Оценка угр.	Оценка
27.	АПИКОВ	Илья	 Ростовская область	2010	6	4	6	6	6	6	6	6	6	6	0	14.2	12.3	9.50	14.89		50.89	50.89
					6	6	6	8	8	8	6	6	4	6	0	13.6	12.3	8.70	15.02		49.62	
28.	ГАЛИМОВ	Тимур	 Республика Татарстан	2011	6	4	6	4	6	3	4	4	5	6	20	13.2	11.6	9.20	14.66		48.66	50.80
					6	4	6	4	6	2	4	5	5	4	0	15.4	11.6	9.10	14.70		50.80	
29.	ГОРОХОВ	Юрий	 Ярославская область	2010	4	3	6	5	6	6	6	6	6	6	0	14.6	11.0	9.10	15.12		49.82	50.65
					2	2	6	5	6	4	6	5	8	6	0	15.0	11.0	9.10	15.55		50.65	
30.	АЛЕКСАНДРОВ	Михаил	 Новосибирская область	2009	6	4	6	5	6	6	6	6	6	6	2	14.1	12.3	9.50	14.60		50.50	50.50
					6	4	6	5	6	6	6					10.1	8.9	6.40	10.52		35.92	
31.	КОРОЛЁВ	Семён	 Оренбургская область	2009	6	6	6	6	6	5	6	4	6	6	4	13.9	12.2	9.00	15.36		50.46	50.46
					6	4	6	6	6	6	6	6				11.4	10.3	7.30	12.35		41.35	
32.	ТЕСЛЯ	Вениамин	 Москва	2010	6	6	8	6	8	8	8	6	6	8	0	13.0	13.6	9.30	14.52		50.42	50.42
					8	7	8	8	8	6	6	6	6	6	0	13.1	12.8	8.80	14.64		49.34	
33.	ЛИТВИНЕНКО	Глеб	 Москва	2011	4	4	6	4	6	6	6	6	6	6	2	14.4	12.8	9.00	14.05		50.25	50.25
					8	6	6	6								5.4	6.1	3.40	5.77		20.67	
34.	КОЛЕСОВ	Кирилл	 Челябинская область	2011	6	4	6	6	8	8	7	6	6	8	2	13.3	12.5	8.80	14.59		49.19	50.05
					6	4	6	6	6	6	6	7	6	8	2	13.7	12.5	9.10	14.75		50.05	
35.	ШАЙХУТДИНОВ	Николай	 ХМАО-Югра	2012	6	5	8	6	8	6	6	8	8	8	0	13.1	13.2	9.30	14.04		49.64	49.80
					6	6	6	6	8	6	6	8	6	6	0	13.6	13.2	9.00	14.00		49.80	
36.	АРХИПОВ	Андрей	 Новосибирская область	2011	6	6	8	6	7	6	8	8	8			11.7	10.1	8.20	13.33		43.33	49.62
					7	6	6	4	6	6	6	4	6	8	0	14.1	10.9	9.40	15.22		49.62	
37.	ПАН	Артур	 Новосибирская область	2009	6	5	6	5	8	6	8	6	6	7	0	13.7	11.7	8.90	15.25		49.55	49.55
					6	5	6	6								5.7	4.3	3.20	6.37		19.57	
38.	ШЛЕЙНОВ	Матвей	 Хабаровский край	2012	6	6	6	6	8	8	6	8	6	8	2	13.0	13.6	9.30	13.58		49.48	49.48
					6	6	8									4.0	4.3	2.60	4.28		15.18	
39.	СУБОТИН	Владимир	 Краснодарский край	2011	6	4	6	6	6							7.2	6.1	4.60	7.05		24.95	49.31
					6	4	6	6	6	4	6	8	6	6	2	14.0	11.7	9.50	14.11		49.31	
40.	ХЛЫСТОВ	Дамир	 Хабаровский край	2012	6	4	6	5	6	6	6	6	6	8	0	14.1	12.0	8.80	13.61		48.51	49.07
					6	4	6	6	6	8	6	6	4	8	2	13.8	12.0	9.40	13.87		49.07	
41.	БЕЛЫХ	Ярослав	 Хабаровский край	2010	4	4	6	8	6	8	6	6	7	6	4	13.5	9.3	9.40	15.55		47.75	48.86
					4	4	6	4	6	4	4	6	6	6	2	14.8	9.9	9.00	15.16		48.86	
42.	ТИХНЕНКО	Степан	 Самарская область	2009	3	4	6	4	4	6	8	6	6	6	2	14.5	10.3	8.80	15.19		48.79	48.79
					6											1.4	2.0	0.80	1.63		5.83	
43.	КВИТКОВСКИЙ	Максим	 Республика Татарстан	2011	8	6	8	6	6	7	6	6	6	6	0	13.5	11.4	8.80	14.14		47.84	48.74
					8	4	6	5	6	6	6	6	6	4		13.7	11.4	9.40	14.24		48.74	
44.	ДЕНЬГИН	Матвей	 Свердловская область	2012	6	6	6	6	6	8	6	6	6	8	0	13.6	12.5	8.80	13.20		48.10	48.62
					6	4	6	5	8	6	6	6	6	8	0	13.9	12.5	8.70	13.52		48.62	
45.	КОТЕЛКИН	Ярослав	 Москва	2011	6	4	6	6	6	8	6	5	6	5	0	14.2	10.7	8.70	14.60		48.20	48.58
					6	6	6	6	6	6	6	4	8	6	0	14.0	10.7	9.20	14.68		48.58	
46.	ЭЙНЭ	Никита	 ЯНАО	2009	4	4	4	6	6	6	4	6	6	6	4	14.4	9.0	9.00	15.49		47.89	48.52
					3	2	4	6	6	6	4	6	6	6	4	14.7	9.0	9.40	15.42		48.52	
47.	ЛАКИЗА	Захар	 Ростовская область	2012	8	6	6	6	8	6	6	6	8	8	0	13.2	12.4	8.40	13.14		47.14	48.44
					8	6	6	6	6	6	6	6	8	9	2	13.1	13.1	9.00	13.24		48.44	
48.	ПАНОУШКИН	Игорь	 Ивановская область	2009	2	3	4	7	8	3	5	4	6	8	4	14.6	9.5	9.20	15.11		48.41	48.41
					2	2										3.6	1.1	1.70	3.42		9.82	
49.	БАБЕНКО	Тихон	 Ставропольский край	2010	8	8	10	8	10	8	8	10	10	10	1	10.9	13.6	9.40	14.32		48.22	48.22
					8	8	10	8	10	8	8	10	10	8	0	11.2	13.2	9.10	14.27		47.77	
50.	ВЕЛИЧКО	Оникий	 Краснодарский край	2012	5	6	6	6	6	6	8	6	6	8	2	13.5	11.5	9.00	13.76		47.76	48.15
					6	8	6	6	6	6	6	4	4	8	0	14.0	11.5	8.90	13.75		48.15	
51.	ВОЛОВОДЕНКО	Дмитрий	 Оренбургская область	2009	4	4	6	6	6	8	6	8	6	8	4	13.4	11.7	8.70	14.34		48.14	48.14
					8	6	6	6	7							6.7	6.1	4.00	7.37		24.17	
52.	ШЕСТАКОВ	Кирилл	 Ростовская область	2010	8	4	8	4	5	4	6					10.1	7.4	6.20	10.05		33.75	48.05
					8	6	8	4	5	6	6	6	6	6	4	13.5	10.6	9.50	14.45		48.05	
53.	КЛЮЧНИКОВ	Роман	 Республика Башкортостан	2011	7	7	8	6	8	6	6	8	8	8	4	12.4	11.7	9.30	13.81		47.21	47.96
					6	6	8	6	6	6	8	6	8	6	4	13.0	11.7	9.60	13.66		47.96	
54.	ПОДОБЕДОВ	Павел	 Ярославская область	2012	6	6	8	6	8	6	6	6	6	6	0	13.6	11.6	9.20	13.55		47.95	47.95
					6	6	6	6	8	6	8	6	6	6	2	13.4	11.6	8.90	13.15		47.05	
55.	КОБЫЛЯЦКИЙ	Владислав	 Ростовская область	2009	6	6	8	4	6	6	6	6	6	6	2	13.8	10.6	9.20	13.83		47.43	47.88
					6	4	8	4	6	6	6	6	6	6	0	14.2	10.6	9.20	13.88		47.88	



Сгенерировано официальной судейской системой sporttech.io в Apr 8, 2025 6:39:12 PM. Результаты в реальном времени на www.sporttech.io/explore.

Главный судья (СВК)



/И.Ю. Голубкова/



Место	Фамилия	Имя	Организация	г.р.	Э1	Э2	Э3	Э4	Э5	Э6	Э7	Э8	Э9	Э10	П	Е	D	H	T	P	Оценка угр.	Оценка
56.	ГРИБАЧЕВ	Иван	 Оренбургская область	2012	6	8	8	7	8	6	6	6	8	10	2	12.5	12.5	8.90	13.77		47.67	47.67
57.	ДМИТРИЕВ	Максим	 Самарская область	2012	4	6	8	8	10	9	8	10	9	10	4	11.4	12.3	9.30	14.38		47.38	47.38
58.	ДУРСУНОВ	Арсений	 Санкт-Петербург	2011	7	6	8	6	8	6	6	8	8	8	4	7.9	6.6	5.20	8.28		27.98	47.15
59.	ЧИНКОВ	Михаил	 Свердловская область	2012	6	6	6	6	8	6	7	6	8	6	0	13.5	10.6	8.90	13.80		46.80	46.80
60.	ЗАПОРОЖЦЕВ	Ярослав	 Ростовская область	2010	8	6	8	8	8	8	8	7	8	8	20	10.3	10.6	8.70	14.16		43.76	46.47
61.	МАВЛЮТОВ	Эмиль	 ХМАО-Югра	2011	6	6	8	8	6	6	6	7	8	8	3	12.8	9.9	9.50	13.95		46.15	46.44
62.	НАНАКИН	Михаил	 ЯНАО	2010	8	6	8	7	6	8	6	8	8	6	4	12.5	10.7	9.20	13.35		45.75	46.41
63.	КРЫМСКИЙ	Вячеслав	 Ярославская область	2011	6	6	8	6	8	8	8	9	8	8	0	12.5	11.4	9.20	13.24		46.34	46.34
64.	ЮРАШ	Артём	 Краснодарский край	2012	6	6	6	8	8	6	8	8				10.4	8.8	7.30	11.28		37.78	46.30
65.	ДРОЗДОВ	Александр	 Республика Татарстан	2009	6	6	6	6	6	6	7	6	6	10	20	11.5	12.0	9.20	13.54	-0.2	46.24	46.24
66.	АНГАЛЫТ	Эрнест	 Краснодарский край	2012	8	5	8	6	8	8	8	7	8	10	4	12.0	9.9	9.50	13.26		44.66	46.20
67.	ПАВЛОВ	Никита	 Ростовская область	2010	7	6	8	6	8	8	7	8	8	7	2	12.5	10.6	9.10	13.97		46.17	46.17
68.	ИВАНОВ	Михаил	 Свердловская область	2011	7	6	8	6	6	6	6	6	8	10		12.5	9.9	9.30	14.08		45.78	45.98
69.	ЛЕБЕДЕВ	Владислав	 Ивановская область	2010	6	6	8	6	6	6	7	6	6	8	2	13.3	8.3	9.30	15.05		45.95	45.95
70.	АФНАНСЬЕВ	Роман	 Приморский край	2011	10	8	8	8	8	6	10	6	8	8	0	12.0	11.0	9.40	13.49		45.89	45.89
71.	ИВАНОВ	Кирилл	 Хабаровский край	2009	6	4	6	6	6	6	6	6	8	6	4	13.6	8.7	8.70	14.36		45.36	45.73
72.	САЛИЩЕВ	Максим	 Воронежская область	2009	6	6										2.8	1.9	1.80	2.87		9.37	45.54
73.	КАШМИН	Роман	 Ивановская область	2011	6	6	6	6	6	6	6	5	6	6	4	13.7	8.7	9.20	13.88		45.48	45.48
74.	КАРМАНОВ	Павел	 Ярославская область	2009	8											1.2	1.3	1.00	1.54		5.05	45.46
75.	ОВЧИННИКОВ	Егор	 ХМАО-Югра	2010	8											1.2	1.5	1.00	1.40		5.10	45.22
76.	САРОЯН	Арсен	 Омская область	2009	7	6	7	7	6	6	6	6	6	6	20	11.7	9.9	9.10	14.33		45.03	45.03
77.	НИКОЛАЕВ	Михаил	 Республика Башкортостан	2009	8											1.2	1.7	0.90	1.51		5.31	44.63
78.	ДУНДА	Артём	 Красноярский край	2010	8	8	8	8	8	8	8	8	8	8	4	11.6	9.7	8.60	14.70		44.60	44.60
79.	ЧЕРНОМАШЕНЦЕВ	Степан	 Приморский край	2011	7	8	8	8	8	8						7.3	6.1	5.30	8.15		26.85	44.57
80.	РЫСАЕВ	Тамерлан	 ЯНАО	2011	6	6	6	6	6	8	8	8	8	6	4	12.8	7.9	8.30	12.91		41.91	44.57
81.	КОДИРОВ	Мансур	 Красноярский край	2011	8	6	8	8	10	8	8	8	8	10	4	11.4	10.2	9.00	13.35		43.95	43.95
82.	ХОДЫКИН	Владислав	 Краснодарский край	2012	6	6	8	8	8	9	9	8	8	8	4	11.8	9.0	9.30	13.58		43.68	43.68
83.	ШАДРИН	Вадим	 Республика Алтай	2011	9	8	8	8	9	10	8	9	8	10	1	11.2	10.0	9.50	12.94		43.64	43.64
84.	ПАВЛЕНКО	Глеб	 Санкт-Петербург	2012	7											1.3	1.5	0.90	1.43		5.13	43.41

















Сгенерировано официальной судейской системой sporttech.io в **Apr 8, 2025 6:39:12 PM**. Результаты в реальном времени на www.sporttech.io/explore.

Главный судья (ССВК)



/И.Ю. Голубкова/



Место	Фамилия	Имя	Организация	г.р.	Э1	Э2	Э3	Э4	Э5	Э6	Э7	Э8	Э9	Э10	П	Е	D	H	T	P	Оценка упр.	Оценка
85.	РАМАЗАНОВ	Амир	 Республика Татарстан	2012	9	8	10	8	10							5.5	5.2	4.50	6.42	-0.2	21.62	42.76
					8	8	10	8	8	8	8	10	8	8	4	11.2	10.6	8.60	12.56		42.76	
86.	ВОЛКОВ	Алексей	 Москва	2012	6											1.4	1.5	0.90	1.42		5.22	42.43
					6	6	6	6	6	6	6	6	6			12.6	9.3	8.40	12.13		42.43	
87.	УЛАНОВ	Кирилл	 Свердловская область	2012	6	4	6	8								5.6	4.6	3.60	5.34		19.14	42.29
					7	6	8	6	8	10	10	9	8	10	4	11.4	8.9	9.60	12.39		42.29	
88.	ТОЛОЧКИН	Максим	 Иркутская область	2012	6	8	6	6	10							6.4	4.9	4.60	6.07		21.97	41.88
					6	6	6	6	8	8	8	8	8	8	4	12.4	8.5	8.80	12.18		41.88	
89.	БАЛЫЧЕВ	Максим	 Приморский край	2011	8	8	10	10	8	8	8	8	8	8	4	11.2	9.0	8.90	12.06		41.16	41.83
					8	8	9	8	8	8	8	8	8	8	3	11.6	9.0	9.20	12.03		41.83	
90.	ПАВЛОВ	Илья	 Республика Башкортостан	2010	8	8	8	8	10	10	10	9	8	10	4	10.7	8.4	9.30	13.04		41.44	41.44
					8	8	10	8	8	8	8					8.2	6.5	6.40	9.64		30.74	
91.	МАЙЕР	Иван	 Республика Алтай	2011	9	8	9	8	10	10	9	10	10	10	4	10.3	9.3	9.20	12.36		41.16	41.16
					8	8	10	9	10	9	8	10	10	10	4	10.4	8.7	8.90	12.27		40.27	
92.	КАЮМОВ	Таир	 Республика Башкортостан	2012	8	8	8	8	8	9	10	8	10	10	2	11.1	8.3	9.20	11.95		40.55	41.04
					8	7	9	8	10	10	10	8	10	8	0	11.2	8.3	9.50	12.04		41.04	
93.	НЕБЫЛИЦА	Климентий	 Красноярский край	2011	9	10	8	8	8	10	8	8	8	8	4	11.1	7.5	8.80	12.38		39.78	39.78
					8	8										2.4	2.0	1.70	2.64		8.74	
94.	МАРЧЕНКО	Егор	 ЯНАО	2011	6	8	9	9	8	10	8	8	10			10.4	7.7	8.60	11.66	-0.2	38.16	38.16
					5	6	8	9	8	10						7.4	5.4	5.50	7.84		26.14	
95.	БОБРОВ	Тимофей	 Ставропольский край	2010	8	6	8	7	10	8	10	8				9.5	8.2	7.00	10.78		35.48	35.48
					6	6	8	10	8							6.2	5.5	4.40	6.86		22.96	
96.	КАРАЧИН	Дмитрий	 Ростовская область	2012	6	8	10	6	8	8	8	10				9.6	7.2	6.90	10.76		34.46	34.46
					8	8										2.4	2.6	1.60	2.79		9.39	
97.	ЧИКИРЁВ	Даниил	 Москва	2009	8	6	6	6	8							6.6	6.5	4.60	7.44		25.14	25.72
					8	6	6	10	8							6.2	7.1	4.80	7.62		25.72	
98.	БАХТИЯРОВ	Тимур	 Республика Татарстан	2011	4	6	6	6								5.8	5.8	3.50	6.20		21.30	21.30
					4	6	6									4.4	4.7	2.60	4.70		16.40	
99.	САФОНОВ	Владислав	 Красноярский край	2010	8											1.2	1.5	0.90	1.37	-0.2	4.97	13.34
					8	8	8									3.6	3.3	2.60	4.04		13.34	
100.	ЦИМЕРМАН	Андрей	 Краснодарский край	2010	5											1.5	2.0	0.90	1.74		6.14	11.23
					4	4										3.2	2.6	2.00	3.43		11.23	

Условные обозначения

Е – Оценка техники **D** – Оценка трудности **H** – Оценка перемещения **T** – Оценка времени полета **P** – Штрафная сбавка **Оценка упр.** – Баллы за одно упражнение **Оценка** – Лучший балл из двух упражнений

Главный судья (ССВК)



/И.Ю. Голубкова/





Первенство России по прыжкам на батуте 2025 года (ЕКП № 2021370022036985 Минспорта России) Ивановская об-

ласть, г. Иваново, 06 - 12 апреля 2025 года

Индивидуальные прыжки – Юниоры (13-16 лет) - МС – Квалификация 2

Место	Фамилия	Имя	Организация	г.р.	Э1	Э2	Э3	Э4	Э5	Э6	Э7	Э8	Э9	Э10	П	E	D	H	T	P	Оценка упр.	Оценка
1.	ДЕДОВИЧ	Алексей	Воронежская область	2009	4	2	4	4	4	4	6	4	4	4	0	16.0	13.6	8.90	15.71	-0.4	53.81	53.81
2.	ДУЩЕНКО	Ярослав	Ростовская область	2010	6	6	8	5	6	6	6	6	6	6	0	13.9	14.9	9.00	15.05		52.85	52.85
3.	КУЗИЧКИН	Глеб	Воронежская область	2011	4	4	5	6	6	6	4	5	4	6	2	14.8	14.4	9.10	14.45		52.75	52.75
4.	БАКАНОВ	Артём	Самарская область	2011	8	4	6	4	6	4	6	6	6	6	2	14.2	14.2	9.20	14.68		52.28	52.28
5.	ГУРИН	Алексей	Санкт-Петербург	2011	4	2	4	2	4	6	6	4	4	6	4	15.4	11.7	8.70	16.37		52.17	52.17
6.	НИ	Герман	Санкт-Петербург	2009	6	6	8	6	6	6	6	5	6	7	2	13.6	14.0	9.00	15.48		52.08	52.08
7.	ПАЩЕНКО	Максим	Оренбургская область	2009	4	4	4	5	6	6	6	5	6	6	4	14.4	12.7	9.20	15.64		51.94	51.94
8.	ФРОЛОВ	Максимилиан	Новосибирская область	2010	6	5	6	6	6	4	5	6	4	4	1	14.7	13.2	8.90	15.03		51.83	51.83
9.	ХОДЫРЕВ	Ярослав	Москва	2009	4	4	4	6	6	6	8	6	6	8	2	14.0	12.5	9.40	15.88		51.78	51.78
10.	ГРИДНЕВ	Алексей	Москва	2010	6	6	6	6	8	6	6	6	7	6	4	13.3	13.8	8.90	15.55		51.55	51.55
11.	АНДРЕЙКО	Михаил	Хабаровский край	2012	4	6	6	6	6	6	6	6	6	6	0	14.2	13.6	9.10	14.27		51.17	51.17
12.	ЛАВРЕНТЬЕВ	Андрей	Москва	2010	6	4	6	6	6	6	6	6	6	7	0	14.1	12.8	9.30	14.96		51.16	51.16
13.	ВОЛКОВ	Григорий	Москва	2010	4	2	6	6	6	5	6	6	5	4	4	14.6	12.5	8.70	15.12		50.92	50.92
14.	ЯКОВЛЕВ	Дмитрий	Свердловская область	2010	6	4	6	4	6	6	6	4	6	6	4	14.2	12.5	8.70	15.37		50.77	50.77
15.	ШМИДТ	Григорий	Самарская область	2009	5	5	4	4	4	6	6	5	6	6	0	14.9	10.7	9.50	15.35		50.45	50.45
16.	КОВЫНЕВ	Александр	Санкт-Петербург	2009	2	3	4	4	8	6	7	7	6	6	4	14.3	10.5	9.00	16.00		49.80	49.80
17.	ЧИКОВ	Александр	Воронежская область	2009	6	4	6	6	8	6	6	6	6	6	20	12.0	12.9	9.20	14.83		48.93	48.93
18.	ШАКУЛА	Сергей	Краснодарский край	2009	6	4	8	6	6	6						8.4	7.1	5.10	9.07		29.67	29.67
19.	ЕНГУРАЗОВ	Николай	Ивановская область	2011	4	0	6	6								6.4	4.5	3.60	6.60		21.10	21.10
20.	ВАСИЛЬЕВ	Макар	Санкт-Петербург	2010	6	6										2.8	3.0	1.80	2.98		10.58	10.58
21.	СИНИЧКИН	Никита	Санкт-Петербург	2009	6	8										2.6	2.6	1.80	3.27		10.27	10.27
22.	НОВОКРЕЩЕНОВ	Максим	Краснодарский край	2009	8											1.2	2.0	1.00	1.71		5.91	5.91
23.	СОЛОВЬЕВ	Александр	Санкт-Петербург	2010	6											1.4	1.5	1.00	1.63		5.53	5.53
24.	ПЕНКИН	Илья	Белгородская область	2009																	DNS	0

Условные обозначения

E – Оценка техники

D – Оценка трудности

H – Оценка перемещения

T – Оценка времени полета

P – Штрафная сбавка

Оценка упр. – Баллы за одно упражнение

Оценка – Баллы за одно упражнение

Главный судья (СВК)



/И.Ю. Голубкова/





Первенство России по прыжкам на батуте 2025 года (ЕКП № 2021370022036985 Минспорта России) Ивановская об-

ласть, г. Иваново, 06 - 12 апреля 2025 года

Индивидуальные прыжки – Юниоры (13-16 лет) - МС – Финал

Место	Фамилия	Имя	Организация	г.р.	Э1	Э2	Э3	Э4	Э5	Э6	Э7	Э8	Э9	Э10	П	E	D	H	T	P	Оценка упр.	Оценка
1.	ДЕДОВИЧ	Алексей	 Воронежская область	2009	4	4	4	4	4	4	6	4	5	8	2	15.1	14.9	9.20	15.67		54.87	54.87
2.	ДУЩЕНКО	Ярослав	 Ростовская область	2010	6	4	6	4	6	6	5	6	4	6	0	14.7	14.9	9.60	15.27		54.47	54.47
3.	КУЗИЧКИН	Глеб	 Воронежская область	2011	4	4	4	6	6	6	4	4	4	5	2	15.1	14.4	9.10	14.82		53.42	53.42
4.	ФРОЛОВ	Максимilian	 Новосибирская область	2010	6	4	6	5	6	4	4	6	4	4	0	15.1	13.2	9.40	15.36		53.06	53.06
5.	БАКАНОВ	Артём	 Самарская область	2011	8	4	6	5	6	6	6	8	6	6	2	13.7	14.0	9.30	14.86		51.86	51.86
6.	ПАЩЕНКО	Максим	 Оренбургская область	2009	4	4	4	4	6	6	8	8	6	6	3	14.1	12.7	8.90	15.93		51.63	51.63
7.	НИ	Герман	 Санкт-Петербург	2009	4	4	8	7	6	4	4	4	6	8	20	12.5	13.8	8.90	15.61		50.81	50.81
8.	ГУРИН	Алексей	 Санкт-Петербург	2011	4	2	4	2	4							8.4	6.0	4.40	8.37		27.17	27.17

Условные обозначения

E – Оценка техники

D – Оценка трудности

H – Оценка перемещения

T – Оценка времени полета

P – Штрафная сбавка

Оценка упр. – Баллы за одно упражнение

Оценка – Баллы за одно упражнение

Главный судья (СВК)



/И.Ю. Голубкова/





Первенство России по прыжкам на батуте 2025 года (ЕКП № 2021370022036985 Минспорта Рос-
сии) Ивановская область, г. Иваново, 06 - 12 апреля 2025 года
Индивидуальные прыжки – Командные соревнования – Командные соревнования - Юниоры (13-16 лет) - МС –
Квалификация 1














Ме-сто	Ком. оценка	Фамилия	Имя	Организа-ция	г.р.	Э1	Э2	Э3	Э4	Э5	Э6	Э7	Э8	Э9	Э10	П	Е	D	H	T	P	Оценка упр.	Оценка
1.	158.380 T8	Москва	ВОЛКОВ	Григорий	2010	4	2	4	3	4	2	4	4	4	4	4	16.1	13.2	9.00	15.46		53.76 0	53.76
1.	158.380 T8	Москва	ЛАВРЕНТЬЕВ	Андрей	2010	6	6	6	8	6	6	6	6	6	8	0	13.6	12.8	8.60	14.76		49.76 52.58	52.58
1.	158.380 T8	Москва	ГРИДНЕВ	Алексей	2010	6	6	6	6	8	6	6	8	7	7	4	13.0	13.8	8.80	15.62		51.22 52.04	52.04
1.	158.380 T8	Москва	ХОДЫРЕВ	Ярослав	2009	4	4	6	4	6	6	8	6	6	6	4	14.0	12.5	9.30	15.80		51.60 51.93	51.93
2.	157.290 T3	Санкт-Петербург	НИ	Герман	2009	4	5	6	6	6	4	6	6	6	8	1	14.2	14.0	8.80	15.49		52.49 52.94	52.94
2.	157.290 T3	Санкт-Петербург	ГУРИН	Алексей	2011	4	4	4	4	4	4	4	3	4	6	2	15.7	11.7	9.10	16.11		52.61 43.28	52.61
2.	157.290 T3	Санкт-Петербург	СОЛОВЬЕВ	Александр	2010	6	6	6	6	6	6	6	6	6	8	4	13.4	13.6	9.40	15.34		51.74 10.74	51.74
2.	157.290 T3	Санкт-Петербург	СЕНИЧКИН	Никита	2009	6	4										3.0	2.6	1.80	3.36		10.76 51.41	51.41
3.	156.390 T13	Воронежская область	ДЕДОВИЧ	Алексей	2009	4											1.6	2.0	0.90	1.75		6.25 52.91	52.91
3.	156.390 T13	Воронежская область	КУЗИЧКИН	Глеб	2011	4	6										3.0	3.0	1.80	3.10		10.90 51.89	51.89
3.	156.390 T13	Воронежская область	ЧИКОВ	Александр	2009	6	4	5	6	8	6	6	6	6	6	0	14.1	12.9	9.10	14.66		50.76 51.59	51.59
3.	156.390 T13	Воронежская область	САЛИЩЕВ	Максим	2009	6	6										2.8	1.9	1.80	2.87		9.37 45.54	45.54
4.	155.880 T21	Краснодарский край	НОВОКРЕЩЕНОВ	Максим	2009	6	6	6	5	6	6	6	6	8	8	2	13.5	15.3	9.60	16.15		54.55 5.64	54.55
4.	155.880 T21	Краснодарский край	ШАКУЛА	Сергей	2009	4	4	6	5	5	4	6	6	6	6	0	14.8	12.3	9.10	15.01		51.21 52.02	52.02
4.	155.880 T21	Краснодарский край	СУББОТИН	Владимир	2011	6	4	6	6	6							7.2	6.1	4.60	7.05		24.95 49.31	49.31
4.	155.880 T21	Краснодарский край	ЦИМЕРМАН	Андрей	2010	5											1.5	2.0	0.90	1.74		6.14 11.23	11.23
5.	153.970 T9	Свердловская область	ЯКОВЛЕВ	Дмитрий	2010	6	5	8	6	8	6	6	6	6	6	4	13.3	13.9	9.20	15.09		51.49 54.17	54.17
5.	153.970 T9	Свердловская область	КОЛПАКОВ	Николай	2010	6	6	8	6	6	6	8	8	6	6	2	13.2	13.9	9.30	14.78		51.18 50.50	51.18
5.	153.970 T9	Свердловская область	ДЕНЬГИН	Матвей	2012	6	6	6	6	6	8	6	6	6	8	0	13.6	12.5	8.80	13.20		48.10 48.62	48.62
5.	153.970 T9	Свердловская область	УЛАНОВ	Кирилл	2012	6	4	6	8								5.6	4.6	3.60	5.34		19.14 42.29	42.29
6.	152.950 T10	Новосибирская область	ФРОЛОВ	Максимилиан	2010	4	4	6	8	6	4	4	5	4	4	0	15.1	13.2	9.40	15.13		52.83 51.11	52.83
6.	152.950 T10	Новосибирская область	АЛЕКСАНДРОВ	Михаил	2009	6	4	6	5	6	6	6	6	6	6	2	14.1	12.3	9.50	14.60		50.50 35.92	50.50
6.	152.950 T10	Новосибирская область	АРХИПОВ	Андрей	2011	6	6	8	6	7	6	8	8				11.7	10.1	8.20	13.33		43.33 49.62	49.62
6.	152.950 T10	Новосибирская область	ПАН	Артур	2009	6	5	6	5	8	6	8	6	6	7	0	13.7	11.7	8.90	15.25		49.55 19.57	49.55
7.	152.450 T11	Самарская область	БАКАНОВ	Артём	2011	6	6	4	6	4	6	4	6	6	6	4	14.2	12.8	9.20	14.64		50.84 52.33	52.33

Сгенерировано официальной судейской системой sporttech.io в Apr 9, 2025 8:12:58 AM. Результаты в реальном времени на www.sporttech.io/explore.

Главный судья (ССВК)

/И.Ю. Голубкова/



Ме-сто	Ком. оценка	Фамилия	Имя	Организа-ция	г.р.	Э1	Э2	Э3	Э4	Э5	Э6	Э7	Э8	Э9	Э10	П	E	D	H	T	P	Оценка упр.	Оценка
7	152.450	 Самарская область	ШМИДТ	Григорий	2009	4	4	4	4	4	4	4	4	4	4	2	15.8	10.7	9.60	15.23		51.33	51.33
T11						4	4	4	4	4	4	4	4	4	6	0	15.8	10.7	9.20	15.13		50.83	
7	152.450	 Самарская область	ТИХНЕНКО	Степан	2009	3	4	6	4	4	6	8	6	6	6	2	14.5	10.3	8.80	15.19		48.79	48.79
T11						6											1.4	2.0	0.80	1.63		5.83	
7	152.450	 Самарская область	ДМИТРИЕВ	Максим	2012	4	6	8	8	10	9	8	10	9	10	4	11.4	12.3	9.30	14.38		47.38	47.38
T11						4	6	10	10								5.0	3.3	3.80	5.96		18.06	
8	152.130	 Ростовская область	ДУЩЕНКО	Ярослав	2010	6	4	8	6	6	6	6	7	6	8	2	13.5	14.2	9.40	14.65		51.75	52.80
T1						6	3	6	4	6	6	5	6	6	8	0	14.4	14.2	9.40	14.80		52.80	
8	152.130	 Ростовская область	АПИКОВ	Илья	2010	6	4	6	6	6	6	6	6	6	6	0	14.2	12.3	9.50	14.89		50.89	50.89
T1						6	6	6	8	8	8	6	6	4	6	0	13.6	12.3	8.70	15.02		49.62	
8	152.130	 Ростовская область	ЛАКИЗА	Захар	2012	8	6	6	6	8	6	6	6	8	8	0	13.2	12.4	8.40	13.14		47.14	48.44
T1						8	6	6	6	6	6	6	6	8	9	2	13.1	13.1	9.00	13.24		48.44	
8	152.130	 Ростовская область	ПАВЛОВ	Никита	2010	7	6	8	6	8	8	7	8	8	7	2	12.5	10.6	9.10	13.97		46.17	46.17
T1						8											1.2	1.5	1.00	1.47		5.17	
9	151.200	 Оренбургская область	ПАЩЕНКО	Максим	2009	4	4	4	4	6	6	5	5	5	6	2	14.9	12.7	9.30	15.70	-0.2	52.60	52.60
T6						4	4	4	4	6	6	4	4	4	6	0	15.4	12.7	8.90	15.69		52.49	
9	151.200	 Оренбургская область	КОРОЛЁВ	Семён	2009	6	6	6	6	6	5	6	4	6	6	4	13.9	12.2	9.00	15.36		50.46	50.46
T6						6	4	6	6	6	6	6	6				11.4	10.3	7.30	12.35		41.35	
9	151.200	 Оренбургская область	ВОЛОВОДЕНКО	Дмитрий	2009	4	4	6	6	6	8	6	8	6	8	4	13.4	11.7	8.70	14.34		48.14	48.14
T6						8	6	6	6	7							6.7	6.1	4.00	7.37		24.17	
9	151.200	 Оренбургская область	ГРИБАЧЕВ	Иван	2012	6	8	8	7	8	6	6	6	8	10	2	12.5	12.5	8.90	13.77		47.67	47.67
T6						7											1.3	1.5	0.90	1.47		5.17	
10	150.980	 Санкт-Петербург	КОВЫНЕН	Александр	2009	3	3	8	4	6	6						9.0	6.9	5.60	10.12		31.62	52.47
T4						3	2	5	4	6	5	5	5	5	6	4	15.0	12.0	9.40	16.07		52.47	
10	150.980	 Санкт-Петербург	ВАСИЛЬЕВ	Макар	2010	4	6	5	4	6	6	4	6	6	6	0	14.7	13.6	8.90	14.16		51.36	51.36
T4						6	6	5	4	6	5	4	6	6	7	20	12.5	13.6	9.30	13.93		49.33	
10	150.980	 Санкт-Петербург	ДУРСУНОВ	Арсений	2011	7	6	8	6	8	6						7.9	6.6	5.20	8.28		27.98	47.15
T4						6	6	8	6	8	6	6	8	8	8	4	12.6	11.8	9.10	13.65		47.15	
10	150.980	 Санкт-Петербург	ПАВЛЕНКО	Глеб	2012	7											1.3	1.5	0.90	1.43		5.13	43.41
T4						8	6	8	9	8	8	10	10	10	10	4	10.9	10.6	8.90	13.01		43.41	
11	149.250	 Москва	ТЕСЛЯ	Вениамин	2010	6	6	8	6	8	8	8	6	6	8	0	13.0	13.6	9.30	14.52		50.42	50.42
T7						8	7	8	8	8	6	6	6	6	6	0	13.1	12.8	8.80	14.64		49.34	
11	149.250	 Москва	ЛИТВИНЕНКО	Глеб	2011	4	4	6	4	6	6	6	6	6	6	2	14.4	12.8	9.00	14.05		50.25	50.25
T7						8	6	6	6								5.4	6.1	3.40	5.77		20.67	
11	149.250	 Москва	КОТЕЛКИН	Ярослав	2011	6	4	6	6	6	8	6	5	6	5	0	14.2	10.7	8.70	14.60		48.20	48.58
T7						6	6	6	6	6	6	6	4	8	6	0	14.0	10.7	9.20	14.68		48.58	
11	149.250	 Москва	ЧИКИРЁВ	Даниил	2009	8	6	6	6	8							6.6	6.5	4.60	7.44		25.14	25.72
T7						8	6	6	10	8							6.2	7.1	4.80	7.62		25.72	
12	148.090	 Ивановская область	ЕНГУРАЗОВ	Николай	2011	4	1	4	2	4	4	4	3	4	4	0	16.6	11.6	9.50	16.03		53.73	53.73
T12						4	2	5	2	4	4	4	2	2	4	0	16.7	11.6	8.70	15.91		52.91	
12	148.090	 Ивановская область	ПАНИЮШКИН	Игорь	2009	2	3	4	7	8	3	5	4	6	8	4	14.6	9.5	9.20	15.11		48.41	48.41
T12						2	2										3.6	1.1	1.70	3.42		9.82	
12	148.090	 Ивановская область	ЛЕБЕДЕВ	Владислав	2010	6	6	8	6	6	6	7	6	6	8	2	13.3	8.3	9.30	15.05		45.95	45.95
T12						8	6	8									3.8	2.9	2.80	4.53		14.03	
12	148.090	 Ивановская область	КАШМИН	Роман	2011	6	6	6	6	6	6	6	5	6	6	4	13.7	8.7	9.20	13.88		45.48	45.48
T12						6	6	6	6	6							7.0	4.7	4.20	6.96		22.86	
13	147.210	 ХМАО-Югра	ИВАЩЕНКОВ	Михаил	2010	8	4	6	5	8	8	8	8	6	8	0	13.1	14.2	9.60	14.07		50.97	50.97
T14						6	6	6	4	8	7	8					9.5	8.0	6.60	10.26		34.36	
13	147.210	 ХМАО-Югра	ШАЙХУТДИНОВ	Николай	2012	6	5	8	6	8	6	6	8	8	8	0	13.1	13.2	9.30	14.04		49.64	49.80
T14						6	6	6	6	8	6	6	8	6	6	0	13.6	13.2	9.00	14.00		49.80	
13	147.210	 ХМАО-Югра	МАВЛЮТОВ	Эмиль	2011	6	6	8	8	6	6	6	7	8	8	3	12.8	9.9	9.50	13.95		46.15	46.44
T14						6	6	8	6	6	6	7	6	8	6	0	13.5	9.9	9.30	13.74		46.44	
13	147.210	 ХМАО-Югра	ОВЧИННИКОВ	Егор	2010	8											1.2	1.5	1.00	1.40		5.10	45.22
T14						8	7	10	5	9	8	9	10	10	10	2	11.2	11.5	9.20	13.32		45.22	
14	146.920	 Хабаровский край	АНДРЕЙКО	Михаил	2012	6	6	6	4	6	4	6	6	6	6	2	14.2	13.6	9.30	13.92		51.02	52.33
T19						4	4	6	4	5	4	4	6	6	6	0	15.1	13.6	9.30	14.33		52.33	
14	146.920	 Хабаровский край	БЕЛЫХ	Ярослав	2010	4	4	6	8	6	8	6	6	7	6	4	13.5	9.3	9.40	15.55		47.75	48.86
T19						4	4	6	4	6	4	4	6	6	6	2	14.8	9.9	9.00	15.16		48.86	





























Сгенерировано официальной судейской системой sporttech.io в **Apr 9, 2025 8:12:58 AM**. Результаты в реальном времени на www.sporttech.io/explore.

Главный судья (СВК)



/И.Ю. Голубкова/



Ме-сто	Ком. оценка	Фамилия	Имя	Организа-ция	г.р.	Э1	Э2	Э3	Э4	Э5	Э6	Э7	Э8	Э9	Э10	П	Е	D	H	T	P	Оценка упр.	Оценка		
14.	146.920 T19	 Хабаровский край	ИВАНОВ	Кирилл	2009	6 4 6 6 6 6 6 6 8 6 4	6 6 6 7 6 6 6 6 8 8 4										13.6	8.7	8.70	14.36		45.36	45.73		
15.	145.780 T20	 Республика Татарстан	ГАЛИМОВ	Тимур	2011	6 4 6 4 6 3 4 4 5 6 20	6 4 6 4 6 2 4 5 5 4 0										13.2	11.6	9.20	14.66		48.66	50.80		
15.	145.780 T20	 Республика Татарстан	КВИТКОВСКИЙ	Максим	2011	8 6 8 6 6 7 6 6 6 6 0	8 4 6 5 6 6 6 6 6 6 4										13.5	11.4	8.80	14.14		47.84	48.74		
15.	145.780 T20	 Республика Татарстан	ДРОЗДОВ	Александр	2009	6 6 6 6 6 6 7 6 6 6 10 20	6 6 8 6 8 6 8 8 8 8 0										11.5	12.0	9.20	13.54	-0.2	46.24	46.24		
15.	145.780 T20	 Республика Татарстан	БАХТИЯРОВ	Тимур	2011	4 6 6 6	4 6 6												5.8	5.8	3.50	6.20		21.30	21.30
16.	144.940 T16	 Ярославская область	ГОРОХОВ	Юрий	2010	4 3 6 5 6 6 6 6 6 6 0	2 2 6 5 6 4 6 5 8 6 0										14.6	11.0	9.10	15.12		49.82	50.65		
16.	144.940 T16	 Ярославская область	ПОДОБЕДОВ	Павел	2012	6 6 8 6 8 6 6 6 6 6 0	6 6 6 6 8 6 8 6 6 6 2										13.6	11.6	9.20	13.55		47.95	47.95		
16.	144.940 T16	 Ярославская область	КРЫМСКИЙ	Вячеслав	2011	6 6 8 6 8 8 8 9 8 8 0	6 6 8 6 8 8 8 10 8 10 0											12.5	11.4	9.20	13.24		46.34	46.34	
16.	144.940 T16	 Ярославская область	КАРМАНОВ	Павел	2009	8	8 6 6 6 6 8 8 7 8 8 0											1.2	1.3	1.00	1.54		5.05	45.46	
17.	142.400 T2	 Ростовская область	ШЕСТАКОВ	Кирилл	2010	8 4 8 4 5 4 6	8 6 8 4 5 6 6 6 6 6 4											10.1	7.4	6.20	10.05		33.75	48.05	
17.	142.400 T2	 Ростовская область	КОБЫЛЯЦКИЙ	Владислав	2009	6 6 8 4 6 6 6 6 6 6 2	6 4 8 4 6 6 6 6 6 6 0										13.8	10.6	9.20	13.83		47.43	47.88		
17.	142.400 T2	 Ростовская область	ЗАПОРОЖЦЕВ	Ярослав	2010	8 6 8 8 8 8 8 7 8 8 20	8 6 8 6 8 8 8 8 6 8 4											10.3	10.6	8.70	14.16		43.76	46.47	
17.	142.400 T2	 Ростовская область	КАРАЧИН	Дмитрий	2012	6 8 10 6 8 8 8 10	8 8											9.6	7.2	6.90	10.76		34.46	34.46	
18.	140.650 T22	 Краснодарский край	ВЕЛИЧКО	Оникий	2012	5 6 6 6 6 6 8 6 6 8 2	6 8 6 6 6 6 6 4 4 8 0										13.5	11.5	9.00	13.76		47.76	48.15		
18.	140.650 T22	 Краснодарский край	ЮРАШ	Артём	2012	6 6 6 8 8 6 8 8	6 6 6 8 8 6 8 10 8 6 2											10.4	8.8	7.30	11.28		37.78	46.30	
18.	140.650 T22	 Краснодарский край	АНГАЛЫТ	Эрнест	2012	8 5 8 6 8 8 8 7 8 10 4	8 6 8 6 8 8 8 7 7 8 0											12.0	9.9	9.50	13.26		44.66	46.20	
18.	140.650 T22	 Краснодарский край	ХОДЫКИН	Владислав	2012	6 6 8 8 8 9 9 8 8 8 4	6 8 8											11.8	9.0	9.30	13.58		43.68	43.68	
19.	139.500 T18	 ЯНАО	ГЭИНЭ	Никита	2009	4 4 4 6 6 6 4 6 6 6 4	3 2 4 6 6 6 4 6 6 6 4										14.4	9.0	9.00	15.49		47.89	48.52		
19.	139.500 T18	 ЯНАО	НАНАКИН	Михаил	2010	8 6 8 7 6 8 6 8 8 6 4	8 6 8 6 6 8 7 7 8 8 3											12.5	10.7	9.20	13.35		45.75	46.41	
19.	139.500 T18	 ЯНАО	РЫСАЕВ	Тамерлан	2011	6 6 6 6 6 8 8 8 8 6 4	6 4 6 6 6 8 8 8 10 10 0											12.8	7.9	8.30	12.91		41.91	44.57	
19.	139.500 T18	 ЯНАО	МАРЧЕНКО	Егор	2011	6 8 9 9 8 10 8 8 10	5 6 8 9 8 10												10.4	7.7	8.60	11.66	-0.2	38.16	38.16
20.	134.030 T15	 Республика Башкортостан	КЛЮЧНИКОВ	Роман	2011	7 7 8 6 8 6 6 8 8 8 4	6 6 8 6 6 6 8 6 8 6 4											12.4	11.7	9.30	13.81		47.21	47.96	
20.	134.030 T15	 Республика Башкортостан	НИКОЛАЕВ	Михаил	2009	8	8 10 10 10 10 10 10 9 10 20												1.2	1.7	0.90	1.51		5.31	44.63
20.	134.030 T15	 Республика Башкортостан	ПАВЛОВ	Илья	2010	8 8 8 8 10 10 10 9 8 10 4	8 8 10 8 8 8 8												10.7	8.4	9.30	13.04		41.44	41.44
20.	134.030 T15	 Республика Башкортостан	КАЮМОВ	Таир	2012	8 8 8 8 8 9 10 8 10 10 2	8 7 9 8 10 10 10 8 10 8 0											11.1	8.3	9.20	11.95		40.55	41.04	
21.	132.290 T17	 Приморский край	АФНАНСЬЕВ	Роман	2011	10 8 8 8 8 6 10 6 8 8 0	8 6 6 8 8												12.0	11.0	9.40	13.49		45.89	45.89
21.	132.290 T17	 Приморский край	ЧЕРНОМАШЕНЦЕВ	Степан	2011	7 8 8 8 8 8	8 8 6 8 8 8 8 9 8 8 0												7.3	6.1	5.30	8.15		26.85	44.57
21.	132.290 T17	 Приморский край	БАЛЫЧЕВ	Максим	2011	8 8 10 10 8 8 8 8 8 4	8 8 9 8 8 8 8 8 8 3												11.2	9.0	8.90	12.06		41.16	41.83
22.	128.330 T5	 Красноярский край	ДУНДА	Артём	2010	8 8 8 8 8 8 8 8 8 4	10 8 8 8 8 8												11.6	9.7	8.60	14.70		44.60	44.60


Сгенерировано официальной судейской системой sporttech.io в **Apr 9, 2025 8:12:58 AM**. Результаты в реальном времени на www.sporttech.io/explore.

Главный судья (СВК)



/И.Ю. Голубкова/



Ме-сто	Ком. оценка	Фамилия	Имя	Организа-ция	г.р.	Э1	Э2	Э3	Э4	Э5	Э6	Э7	Э8	Э9	Э10	П	Е	D	H	T	P	Оценка упр.	Оценка
22.	128.330	 Красноярский край	КОДИРОВ	Мансур	2011	8	6	8	8	10	8	8	8	8	10	4	11.4	10.2	9.00	13.35		43.95	43.95
	T5					8	8	8	10	10	10	10	10	10	4		10.2	10.2	8.50	12.77		41.67	
22.	128.330	 Красноярский край	НЕБЫЛИЦА	Климентий	2011	9	10	8	8	8	10	8	8	8	8	4	11.1	7.5	8.80	12.38		39.78	39.78
	T5					8	8										2.4	2.0	1.70	2.64		8.74	
22.	128.330	 Красноярский край	САФОНОВ	Владислав	2010	8											1.2	1.5	0.90	1.37	-0.2	4.97	13.34
	T5					8	8	8									3.6	3.3	2.60	4.04		13.34	

Условные обозначения

Е – Оценка техники **D** – Оценка трудности **H** – Оценка перемещения **T** – Оценка времени полета **P** – Штрафная сбавка **Оценка упр.** – Баллы за одно упражнение **Оценка** – Лучший балл из двух упражнений

Главный судья (ССВК)



/И.Ю. Голубкова/





Первенство России по прыжкам на батуте 2025 года (ЕКП № 2021370022036985 Минспорта Рос-
сии) Ивановская область, г. Иваново, 06 - 12 апреля 2025 года
Индивидуальные прыжки – Командные соревнования – Командные соревнования - Юниоры (13-16 лет) - МС –
Командный финал

Ме- сто	Ком. оценка	Фамилия	Имя	Организация	г.р.	Э1	Э2	Э3	Э4	Э5	Э6	Э7	Э8	Э9	Э10	П	Е	D	H	T	P	Оценка упр.	Оценка
1. T13	21(3)	Воронежская область	ЧИКОВ	Александр	2009	4	4	6	6	6	6	6	6	6	5	0	14.5	12.9	8.90	14.96		51.26	51.26
1. T13	21(10)	Воронежская область	ДЕДОВИЧ	Алексей	2009	4	4	4	4	4	6	6	4	6	7	1	15.0	14.9	8.90	15.68		54.48	54.48
1. T13	21(8)	Воронежская область	КУЗИЧКИН	Глеб	2011	4	4	5	6	6	6	5	4	4	6	4	14.6	14.4	9.20	14.83		53.03	53.03
1. T13	21(0)	Воронежская область	САЛИЩЕВ	Максим	2009																	–	0
2. T9	21(10)	Свердловская область	ЯКОВЛЕВ	Дмитрий	2010	4	4	6	4	6	6	6	4	4	5	0	15.1	14.9	9.50	15.39		54.89	54.89
2. T9	21(8)	Свердловская область	КОЛПАКОВ	Николай	2010	6	4	8	4	6	6	6	6	6	6	0	14.2	13.9	8.90	14.63		51.63	51.63
2. T9	21(3)	Свердловская область	ДЕНЬГИН	Матвей	2012	6	6	6	6	8	8	8	8	10			11.4	11.0	7.90	12.00		42.30	42.30
2. T9	21(0)	Свердловская область	УЛАНОВ	Кирилл	2012																	–	0
3. T10	17(8)	Новосибирская область	ФРОЛОВ	Максимилиан	2010	6	4	5	4	6	4	4	4	4	4	0	15.5	13.2	9.30	15.29		53.29	53.29
3. T10	17(4)	Новосибирская область	АЛЕКСАНДРОВ	Михаил	2009	6	4	6	6	6	8	6	6	6	6	0	14.0	12.3	9.30	14.88		50.48	50.48
3. T10	17(5)	Новосибирская область	ПАН	Артур	2009	6	6	6	6	6	5	6	6	6	8	0	13.9	13.0	9.10	15.40		51.40	51.40
3. T10	17(0)	Новосибирская область	АРХИПОВ	Андрей	2011																	–	0
4. T1	17(4)	Ростовская область	АПИКОВ	Илья	2010	6	4	6	6	6	6	6	4	4	4	2	14.6	12.3	9.30	15.31		51.51	51.51
4. T1	17(3)	Ростовская область	ЛАКИЗА	Захар	2012	8	4	6	6	6	6	8	6	8	4	0	13.8	12.0	9.10	13.40		48.30	48.30
4. T1	17(10)	Ростовская область	ДУЩЕНКО	Ярослав	2010	6	4	8	4	6	6	6	6	4	6	0	14.4	14.2	9.30	15.21		53.11	53.11
4. T1	17(0)	Ростовская область	ПАВЛОВ	Никита	2010																	–	0
5. T11	15(5)	Самарская область	ШМИДТ	Григорий	2009	4	6	4	4	4	4	4	4	4	4	0	15.8	10.7	9.70	15.47		51.67	51.67
5. T11	15(6)	Самарская область	БАКАНОВ	Артём	2011	6	4	6	6	6	6	6	6	6	4		13.8	14.0	8.80	14.70		51.30	51.30
5. T11	15(4)	Самарская область	ТИХНЕНКО	Степан	2009	2	4	6	4	6	6	7	4	6	6	4	14.5	11.8	9.20	15.45		50.95	50.95
5. T11	15(0)	Самарская область	ДМИТРИЕВ	Максим	2012																	–	0
6. T21	13(6)	Краснодарский край	ШАКУЛА	Сергей	2009	3	4	6	6	4	6	6	4	4	6	0	15.1	12.7	9.40	15.31		52.51	52.51
6. T21	13(1)	Краснодарский край	ЦИМЕРМАН	Андрей	2010	4	6										3.0	2.6	1.70	3.43		10.73	10.73
6. T21	13(6)	Краснодарский край	НОВОКРЕЩЕНОВ	Максим	2009	6	6	8	6	6	6	6	6	7	8	20	11.5	15.3	9.40	16.32		52.52	52.52
6. T21	13(0)	Краснодарский край	СУБОТИН	Владимир	2011																	–	0
7. T8	8(1)	Москва	ВОЛКОВ	Григорий	2010	4											1.6	2.0	0.90	1.66		6.16	6.16

Сгенерировано официальной судейской системой sporttech.io в Apr 11, 2025 7:30:15 PM. Результаты в реальном времени на www.sporttech.io/explore.

Главный судья (СВК) _____ /И.Ю. Голубкова/



Ме-сто	Ком. оценка	Фамилия	Имя	Организация	г.р.	Э1	Э2	Э3	Э4	Э5	Э6	Э7	Э8	Э9	Э10	П	Е	D	Н	Т	Р	Оценка упр.	Оценка
7	8(5) T8	 Москва	ЛАВРЕНТЬЕВ	Андрей	2010	6	4	6	6	6	6	8	8	8	6	2	13.4	13.1	9.20	15.02		50.72	50.72
7	8(2) T8	 Москва	ГРИДНЕВ	Алексей	2010	6	6	6	8	8	8	8					9.0	9.5	6.00	10.95	-0.2	35.25	35.25
7	8(0) T8	 Москва	ХОДЫРЕВ	Ярослав	2009																	-	0
8	5(2) T3	 Санкт-Петербург	СОЛОВЬЕВ	Александр	2010	6	6	6	6	6	6	6	6	6	8	20	11.8	13.6	9.10	15.66		50.16	50.16
8	5(2) T3	 Санкт-Петербург	ГУРИН	Алексей	2011	4	6										3.0	2.6	1.80	3.56		10.96	10.96
8	5(1) T3	 Санкт-Петербург	НИ	Герман	2009	6	4	6									4.4	5.0	2.40	5.00		16.80	16.80
8	5(0) T3	 Санкт-Петербург	СЕНИЧКИН	Никита	2009																	-	0

Условные обозначения

Е – Оценка техники **D** – Оценка трудности **Н** – Оценка перемещения **Т** – Оценка времени полета **Р** – Штрафная сбавка **Оценка упр.** – Баллы за одно упражнение **Оценка** – Баллы за одно упражнение

Главный судья (ССВК)



/И.Ю. Голубкова/





Первенство России по прыжкам на батуте 2025 года (ЕКП № 2021370022036985 Минспорта России) Ивановская область, г. Иваново,

06 - 12 апреля 2025 года

Акробатическая дорожка – Командные соревнования – Девушки (11-12 лет) - 1 сп.р. – Квалификация 1

Место	Ком. оценка	Фамилия	Имя	Организация	г.р.	Э1	Э2	Э3	Э4	Э5	Э6	Э7	Э8	П	E	D	P	Оценка упр.	Оценка
1.Т5	62.100	Республика Татарстан	АБРАМОВА	Вероника	2014	1	4	3	2	2	2	2	4	4	17.6	4.7		22.30	44.60
						0	4	4	2	2	2	2	6	4	17.4	4.9		22.30	
1.Т5	62.100	Республика Татарстан	ШАНГАРАЕВА	Алина	2013	2	4	4	4	4	4	4	7	4	16.3	2.9		19.20	38.50
						2	6	4	4	4	4	6	8	2	16.0	3.3		19.30	
1.Т5	62.100	Республика Татарстан	ШЕИНА	Арина	2014	0	2	4	4	3	3	3	6	6	16.9	4.0	-0.4	20.50	38.20
						1	2	4	4	4	4	4	4		15.7	2.0		17.70	
2.Т2	61.100	Тверская область	ВИКТОРОВА	Марика	2013	2	4	4	2	2	2	2	6	2	17.4	3.7		21.10	42.20
						2	4	4	2	2	2	2	6	4	17.2	3.9		21.10	
2.Т2	61.100	Тверская область	НИКИТИНА	Мирослава	2014	2	4	4	2	2	2	2	4	4	17.4	2.9		20.30	41.00
						2	4	4	2	2	2	2	4	2	17.6	3.1		20.70	
2.Т2	61.100	Тверская область	ИВАНОВА	Златослава	2013	2	6	4	4	4	4	6	8	2	16.0	3.3		19.30	38.40
						2	6	6	4	4	4	4	6	2	16.2	2.9		19.10	
2.Т2	61.100	Тверская область	КУЗНЕЦОВА	Вероника	2014	2	4	4	4	4	4	8	8	2	16.0	2.5	-0.4	18.50	36.20
						2	3	4	4	4	4	10	10	2	15.7	2.4		17.70	
3.Т3	58.800	Самарская область	КАРИМОВА	Милена	2013	2	4	4	4	4	4	4	7	2	16.5	3.8		20.30	39.60
						2	5	6	6	6	4	4	8	6	15.3	4.0		19.30	
3.Т3	58.800	Самарская область	ДОЛГОВА	Виктория	2013	2	6	6	8	5	5	5	9	2	15.2	4.4		19.60	38.50
						2	6	7	8	6	6	6	10	2	14.7	4.2		18.90	
3.Т3	58.800	Самарская область	АХМЕТЗЯНОВА	Амина	2013	2	6	6	8	6	6	5	8	1	15.2	3.7		18.90	37.30
						2	7	6	8	6	6	6	8	2	14.9	3.5		18.40	
3.Т3	58.800	Самарская область	ЗОТОВА	Виталина	2013	2	6	7	5	5	5	5	10	2	15.3	3.6		18.90	36.70
						2	6	8	6	6	6	6	10	6	14.4	3.4		17.80	
4.Т6	57.900	Краснодарский край	ТКАЧУК	Камилла	2014	2	2	2	2	2	0	0	4	2	18.4	2.7		21.10	38.00
						2	2	2	2	2	4	4			16.2	0.7		16.90	
4.Т6	57.900	Краснодарский край	ЛЕДКОВА	Ксения	2014	2	4	4	4	4	2	2	8	6	16.4	2.1	-0.2	18.30	36.80
						2	4	4	4	4	2	2	6	6	16.6	2.3	-0.4	18.50	
4.Т6	57.900	Краснодарский край	ЧУРЗИНА	Варвара	2014	4	2	4	4	4	4	4	7	6	16.1	2.5	-0.4	18.20	36.50
						2	2	6	6	4	4	4	8	6	15.8	2.5		18.30	
5.Т1	56.300	Омская область	ТЯГУН	Маргарита	2014	2	4	4	4	4	4	4	8	0	16.6	1.3		17.90	35.30
						2	4	4	5	5	5	5	8	2	16.0	1.4		17.40	
5.Т1	56.300	Омская область	КАЛЮТА	Екатерина	2013	2	4	6	8	8					11.2	2.9		14.10	35.10
						2	4	4	4	2	2	2	10	6	16.4	4.6		21.00	
5.Т1	56.300	Омская область	ЗАЙЦЕВА	Дарья	2013	2	4	4	4	6	6	6	8	2	15.8	1.6	-0.2	17.40	33.10
						2	6	6	6	6	6	6	10	6	14.6	1.3		15.70	
6.Т4	55.100	Кировская область	ЗАГРУТДИНОВА	Азалия	2013	2	2	6	6	4	4	4	7	6	15.9	2.7		18.60	37.30
						2	2	6	4	4	4	4	8	4	16.2	2.5		18.70	
6.Т4	55.100	Кировская область	ТАРАКАНОВА	Виктория	2013	2	2	6	6	4	4	4	8	6	15.8	2.5	-0.4	18.30	36.90
						2	2	6	5	4	4	4	8	2	16.3	2.7		18.60	
6.Т4	55.100	Кировская область	ХАСАНОВА	Арина	2014	2	4	6	6	6	4	4	8	6	15.4	2.7	-0.4	17.70	35.50
						2	4	7	6	6	4	4	8	6	15.3	2.9	-0.4	17.80	
6.Т4	55.100	Кировская область	АЛЕКСЕЕВА	Анжела	2014	2	6	6	4	4	4	4			15.0	1.6		16.60	33.40
						2	6	4	4	4	4	4			15.2	1.6		16.80	

Условные обозначения

E – Оценка техники **D** – Оценка трудности **P** – Штрафная сбавка **Оценка упр.** – Баллы за одно упражнение **Оценка** – Сумма баллов за два упражнения

Главный судья (ССВК)



/И.Ю. Голубкова/





Первенство России по прыжкам на батуте 2025 года (ЕКП № 2021370022036985 Минспорта России) Ивановская область, г. Иваново,

06 - 12 апреля 2025 года

Акробатическая дорожка – Командные соревнования – Девушки (11-12 лет) - 1 сп.р. – Командный финал

Место	Ком. оценка	Фамилия	Имя	Организация	г.р.	Э1	Э2	Э3	Э4	Э5	Э6	Э7	Э8	П	Е	D	P	Оценка упр.	Оценка
1. T5	26(6)	Республика Татарстан	ШАНГАРАЕВА	Алина	2013	2	6	4	4	4	4	6	8	2	16.0	3.3		19.30	19.30
1. T5	26(10)	Республика Татарстан	ШЕИНА	Арина	2014	2	4	4	3	2	2	2	8	6	16.7	4.7	-0.4	21.00	21.00
1. T5	26(10)	Республика Татарстан	АБРАМОВА	Вероника	2014	0	2	4	2	2	1	1	6	6	17.6	4.9		22.50	22.50
2. T2	24(10)	Тверская область	ВИКТОРОВА	Марика	2013	1	4	4	2	2	2	6	2		17.5	4.6		22.10	22.10
2. T2	24(6)	Тверская область	ИВАНОВА	Златослава	2013	2	6	6	4	4	6	8	0		16.0	3.3		19.30	19.30
2. T2	24(8)	Тверская область	НИКИТИНА	Мирослава	2014	2	4	4	4	2	2	5	2		17.3	3.8		21.10	21.10
2. T2	24(0)	Тверская область	КУЗНЕЦОВА	Вероника	2014													–	0
3. T6	19(5)	Краснодарский край	ЛЕДКОВА	Ксения	2014	2	4	4	4	2	2	6	6		16.8	2.3		19.10	19.10
3. T6	19(8)	Краснодарский край	ТКАЧУК	Камилла	2014	2	2	1	1	1	1	4	5		18.2	2.7		20.90	20.90
3. T6	19(6)	Краснодарский край	ЧУРЗИНА	Варвара	2014	4	2	4	4	4	2	6	2		17.0	2.5		19.50	19.50
4. T3	18(8)	Самарская область	КАРИМОВА	Милена	2013	2	5	6	4	4	5	4	8	2	16.0	3.8		19.80	19.80
4. T3	18(5)	Самарская область	ДОЛГОВА	Виктория	2013	2	6	8	8	6	6	10	2		14.6	4.4		19.00	19.00
4. T3	18(5)	Самарская область	АХМЕТЗЯНОВА	Амина	2013	2	7	4	8	5	5	4	8	2	15.5	3.7		19.20	19.20
4. T3	18(0)	Самарская область	ЗОТОВА	Виталина	2013													–	0
5. T1	12(4)	Омская область	ЗАЙЦЕВА	Дарья	2013	2	4	4	4	5	5	8	3		16.0	1.6		17.60	17.60
5. T1	12(4)	Омская область	ТЯГУН	Маргарита	2014	2	4	4	4	4	4	8	4		16.2	1.3		17.50	17.50
5. T1	12(4)	Омская область	КАЛЮТА	Екатерина	2013	2	4	4	6	6	4	4			15.0	3.2		18.20	18.20

Условные обозначения

Е – Оценка техники **D** – Оценка трудности **P** – Штрафная сбавка **Оценка упр.** – Баллы за одно упражнение **Оценка** – Баллы за одно упражнение

Главный судья (ССВК)



/И.Ю. Голубкова/





Первенство России по прыжкам на батуте 2025 года (ЕКП № 2021370022036985 Минспорта

России) Ивановская область, г. Иваново, 06 - 12 апреля 2025 года

Акробатическая дорожка – Командные соревнования – Юноши (11-12 лет) - 1 сп.р. – Квалификация 1

Место	Ком. оценка	Фамилия	Имя	Организация	г.р.	Э1	Э2	Э3	Э4	Э5	Э6	Э7	Э8	П	E	D	P	Оценка упр.	Оценка
1. T6	63.000	Краснодарский край	ЯКОВЕНКО	Олег	2014	2	5	4	2	2	2	2	6	2	17.3	3.8		21.10	42.20
						2	5	4	2	2	2	2	4	2	17.5	3.6		21.10	
1. T6	63.000	Краснодарский край	ЧУХАЧЕВ	Савелий	2013	2	4	5	4	4	4	3	6	6	16.2	4.5	-0.2	20.70	41.70
						2	4	5	4	3	2	2	6	6	16.6	4.6		21.00	
1. T6	63.000	Краснодарский край	ЗАРУБИН	Ярослав	2014	2	4	4	3	2	2	2	6	6	16.9	3.8		20.70	41.60
						2	4	4	2	2	2	2	5	4	17.3	3.6		20.90	
1. T6	63.000	Краснодарский край	НАЗАРЕНКО	Денис	2013	5	4	6	5	6	6	7	8	5	14.8	4.7	-0.4	19.10	40.00
						2	4	6	4	2	2	2	6	2	17.0	3.9		20.90	
2. T1	61.900	Ставропольский край	ТИХОНОВ	Кирилл	2014	2	2	4	4	2	2	2	4	2	17.6	4.0	-0.4	21.60	42.00
						2	2	5	4	4	3	2	6	6	16.6	4.2		20.40	
2. T1	61.900	Ставропольский край	ДАНИЛОВ	Максим	2014	2	4	4	4	4	4	4	7	6	16.1	3.3		19.40	40.00
						2	2	2	2	3	3	3	10	2	17.1	3.5		20.60	
2. T1	61.900	Ставропольский край	АЙРАПЕТАН	Ашот	2013	2	4	4	4	4	4	4	7	0	16.7	3.0		19.70	37.50
						2	4	4	4	4	4	4	8	4	16.2	1.6		17.80	
3. T4	61.200	Кировская область	КИСЕЛЕВ	Савелий	2014	1	2	2	2	2	2	2	8	6	17.3	3.2	-0.2	20.50	40.90
						2	2	2	2	2	2	2	4	6	17.6	3.0		20.40	
3. T4	61.200	Кировская область	ГАЛИМЗЯНОВ	Михаил	2013	2	2	2	2	2	2	2	6	4	17.6	2.7	-0.4	20.30	39.40
						4	4	4	4	2	2	2	7	4	16.7	2.8		19.10	
3. T4	61.200	Кировская область	АЛЕКСАНДРОВ	Роман	2014	2	2	6	6	4	4	4	10	4	15.8	2.9		18.70	39.10
						2	3	3	2	2	2	2	6	4	17.4	3.0		20.40	
3. T4	61.200	Кировская область	МЕЗЕНЦЕВ	Андрей	2014	2	4	6	6	4	4	4			15.0	0.9	-0.4	15.50	35.10
						2	3	4	4	4	3	3	6	4	16.7	2.9		19.60	
4. T3	60.100	Самарская область	ЗАХАРОВ	Дмитрий	2013	2	3	6	4	4	6	4	9	6	15.6	3.9		19.50	39.20
						2	4	4	4	4	4	6	4		16.4	3.3		19.70	
4. T3	60.100	Самарская область	МАТЮХИН	Алексей	2014	5	4	4	3	3	3	3	6	2	16.7	3.4		20.10	39.20
						4	2	3	3	3	2	2	8	6	16.7	2.4		19.10	
4. T3	60.100	Самарская область	КАПИТОНОВ	Илья	2013	2	5	4	4	4	4	4	8	6	15.9	2.9	-0.2	18.60	38.90
						2	5	4	3	3	2	2	6	6	16.7	3.6		20.30	
4. T3	60.100	Самарская область	ФОМИН	Анатолий	2014	8	6	4	4	4	4	4	6	2	15.8	3.4	-0.4	19.20	37.80
						2	3	5	5	4	4	4	6	6	16.1	2.9		18.60	
5. T2	57.100	Астраханская область	КАМАНИН	Филипп	2013	2	5	6	4	5	4	4	8	6	15.6	5.4	-0.4	20.60	41.70
						2	6	4	4	6	4	4	6	2	16.2	4.9		21.10	
5. T2	57.100	Астраханская область	КУРБАТОВ	Глеб	2013	2	4	4	4	4	4	4	8	6	16.0	2.9		18.90	35.50
						2	6	6	6	6	6	9	6		14.7	1.9		16.60	
5. T2	57.100	Астраханская область	МАКАРЦЕВ	Арсений	2013	2	4	6	7	6	6	6	8	6	14.9	2.2		17.10	33.00
						2	4	4	6	6	6	6			14.6	1.3		15.90	
6. T5	56.700	ХМАО-Югра	АЧАЕВ	Остап	2013	2	4	4	4	2	2	2	4	4	17.2	4.4		21.60	43.30
						2	4	4	4	2	2	2	5	4	17.1	4.6		21.70	
6. T5	56.700	ХМАО-Югра	БОДНАР	Андрей	2014	2	2	4	4	4	2	2	6	6	16.8	3.0	-0.4	19.40	36.30
						2	2	4	4	2	2	2	8	20	15.4	1.9	-0.4	16.90	
6. T5	56.700	ХМАО-Югра	САЛИМОВ	Демид	2014	2	6	6	6	6	6	6	8	6	14.8	1.2	-0.4	15.60	30.90
						2	5	6	6	6	6	6			14.3	1.0		15.30	
7. T7	56.200	Республика Башкортостан	КОРНИЛОВ	Эрик	2013	2	5	6	6	4	4	4	6	6	15.7	4.7		20.40	37.80
						2	6	4	4	4	4	6	10	6	15.4	2.0		17.40	
7. T7	56.200	Республика Башкортостан	МАЛЕНЕВСКИЙ	Егор	2014	2	4	4	4	4	4	4	7	6	16.1	2.3	-0.4	18.00	35.20
						2	4	4	6	6	6	8	4		15.4	2.2	-0.4	17.20	
7. T7	56.200	Республика Башкортостан	НОВОХАТСКИЙ	Александр	2014	2	5	6	4	4	4	4	8	6	15.7	1.8	-0.4	17.50	33.70
						2	4	6	6	6	6	8	6		15.0	1.6		16.20	


Сгенерировано официальной судейской системой sporttech.io в Apr 8, 2025 4:57:47 PM. Результаты в реальном времени на www.sporttech.io/explore.

Главный судья (ССВК)



/И.Ю. Голубкова/



Место	Ком. оценка	Фамилия	Имя	Организация	г.р.	Э1	Э2	Э3	Э4	Э5	Э6	Э7	Э8	П	Е	D	P	Оценка упр.	Оценка
7. T7	56.200	 Республика Башкортостан	МОРКОТУН	Степан	2013	2	6	6	8	8	8	10	10	6	13.6	2.2	-0.6	15.20	33.00
						2	4	4	4	4	4	4	8	4	16.2	2.0	-0.4	17.80	

Условные обозначения

E – Оценка
техники

D – Оценка
трудности

P – Штрафная
сбавка

Оценка упр. – Баллы за одно
упражнение

Оценка – Сумма баллов за два
упражнения

Главный судья (ССВК)



/И.Ю. Голубкова/





Первенство России по прыжкам на батуте 2025 года (ЕКП № 2021370022036985 Минспорта России)

Ивановская область, г. Иваново, 06 - 12 апреля 2025 года


Акробатическая дорожка – Командные соревнования – Юноши (11-12 лет) - 1 сп.р. – Командный финал

Место	Ком. оценка	Фамилия	Имя	Организация	г.р.	Э1	Э2	Э3	Э4	Э5	Э6	Э7	Э8	П	Е	D	P	Оценка упр.	Оценка
1. T6	28(8)	Краснодарский край	ЗАРУБИН	Ярослав	2014	2	4	4	2	2	2	2	6	2	17.4	3.6		21.00	21.00
1. T6	28(10)	Краснодарский край	ЧУХАЧЕВ	Савелий	2013	2	5	6	6	4	2	2	6	2	16.5	4.6		21.10	21.10
1. T6	28(10)	Краснодарский край	ЯКОВЕНКО	Олег	2014	2	4	4	2	2	2	2	4	2	17.6	3.6		21.20	21.20
1. T6	28(0)	Краснодарский край	НАЗАРЕНКО	Денис	2013													–	0
2. T1	22(10)	Ставропольский край	ТИХОНОВ	Кирилл	2014	2	2	5	4	4	2	2	6	2	17.1	4.0		21.10	21.10
2. T1	22(6)	Ставропольский край	ДАНИЛОВ	Максим	2014	2	4	4	3	2	2	3	8	6	16.6	3.3	-0.2	19.70	19.70
2. T1	22(6)	Ставропольский край	АЙРАПЕТАН	Ашот	2013	2	4	4	4	4	4	4	6	6	16.2	3.0		19.20	19.20
3. T4	18(5)	Кировская область	ГАЛИМЗЯНОВ	Михаил	2013	4	4	4	4	3	2	2	8	6	16.3	3.5		19.80	19.80
3. T4	18(5)	Кировская область	АЛЕКСАНДРОВ	Роман	2014	2	4	4	4	2	2	2	8	20	15.2	3.0		18.20	18.20
3. T4	18(8)	Кировская область	КИСЕЛЕВ	Савелий	2014	2	3	4	4	4	2	2	6	6	16.7	3.0	-0.4	19.30	19.30
3. T4	18(0)	Кировская область	МЕЗЕНЦЕВ	Андрей	2014													–	0
4. T3	17(4)	Самарская область	МАТЮХИН	Алексей	2014	6	5	6							8.3	1.0		9.30	9.30
4. T3	17(8)	Самарская область	КАПИТОНОВ	Илья	2013	2	4	4	4	4	2	2	6	2	17.0	3.6		20.60	20.60
4. T3	17(5)	Самарская область	ЗАХАРОВ	Дмитрий	2013	2	4	4	4	4	4	4	10	20	14.4	3.3		17.70	17.70
4. T3	17(0)	Самарская область	ФОМИН	Анатолий	2014													–	0
5. T2	14(6)	Астраханская область	КАМАНИН	Филипп	2013	2	4	4	4	6	4	4	10	6	15.6	4.9		20.50	20.50
5. T2	14(4)	Астраханская область	МАКАРЦЕВ	Арсений	2013	2	4	4	5	6	6	6	10	6	15.1	2.2		17.30	17.30
5. T2	14(4)	Астраханская область	КУРБАТОВ	Глеб	2013	2	4	6	6	6	6	6			14.4	0.9		15.30	15.30

Условные обозначения

Е – Оценка техники **D** – Оценка трудности **P** – Штрафная сбавка **Оценка упр.** – Баллы за одно упражнение **Оценка** – Баллы за одно упражнение

Главный судья (ССВК)



/И.Ю. Голубкова/





Первенство России по прыжкам на батуте 2025 года (ЕКП № 2021370022036985 Минспорта России) Ивановская об-

ласть, г. Иваново, 06 - 12 апреля 2025 года

Акробатическая дорожка – Юниорки (13-16 лет) - МС – Квалификация 1

Место	Фамилия	Имя	Организация	г.р.	Э1	Э2	Э3	Э4	Э5	Э6	Э7	Э8	П	E	D	P	Оценка упр.	Оценка
1.	ДОРОХОВА	Варвара	Ставропольский край	2010	0	0	2	1	0	0	0	4	2	19.1	6.1	+1.3	26.50	50.10
					0	0	0	0	0	0	0	3	2	19.5	4.1		23.60	
2.	ВАЛИЕВА	Лия	Республика Татарстан	2010	0	2	2	2	2	1	1	4	2	18.4	4.9		23.30	46.60
					0	2	2	2	2	2	2	6	2	18.0	5.3		23.30	
3.	ПАХОМОВА	Анна	Ставропольский край	2011	2	3	4	2	2	2	2	6	2	17.5	5.3		22.80	45.30
					0	4	4	2	2	2	2	4	2	17.8	4.7		22.50	
4.	МАЛУГИНА	Ольга	ХМАО-Югра	2009	2	2	2	5	2	2	2	6	2	17.5	5.0	+1.3	23.80	44.70
					2	5	4	4	4	3	2	8	4	16.4	4.5		20.90	
5.	ВАЛЮШКО	Александра	Ставропольский край	2012	2	4	4	3	2	2	2	5	4	17.2	4.9		22.10	44.50
					2	4	4	3	2	2	2	8	2	17.1	5.3		22.40	
6.	УСКОВА	Дарина	Самарская область	2011	2	4	4	6	4	4	4	6	2	16.4	5.4		21.80	44.20
					2	4	4	6	4	2	2	6	2	16.8	5.6		22.40	
7.	ЗАБОЛОТНЯЯ	Полина	Краснодарский край	2009	2	4	4	4	2	2	2	6	2	17.2	4.6		21.80	44.20
					0	4	4	2	2	0	0	6	2	18.0	4.4		22.40	
8.	РЕЗВАНОВА	Милана	Москва	2011	0	2	4	5	4	4	4	8	6	16.3	4.9	+1.3	22.50	44.00
					2	4	3	2	2	2	2	8	2	17.3	4.2		21.50	
9.	МИХИНА	Анастасия	Архангельская область	2009	1	2	5	4	4	4	4	8	3	16.5	5.3	+1.3	23.10	43.40
					2	5	4	4	4	4	4	10	4	15.9	4.4		20.30	
10.	БАБАКОВА	Дарья	Ставропольский край	2011	2	2	4	4	2	2	2	6	2	17.4	4.0		21.40	42.70
					2	2	4	4	2	2	2	7	4	17.1	4.2		21.30	
11.	ДЖЕМ	Анастасия	Брянская область	2009	2	4	5	6	5	4	4	8	6	15.6	5.4		21.00	42.50
					2	4	4	4	4	2	2	6	4	16.8	4.7		21.50	
12.	ГУСЕВА	Виктория	Ставропольский край	2009	2	4	4	3	2	2	2	6	2	17.3	4.6		21.90	42.40
					2	4	4	4	4	4	4	8	5	16.1	4.4		20.50	
13.	ЯГУНОВА	Надежда	Краснодарский край	2009	2	2	4	4	4	2	2	6	2	17.2	3.6		20.80	41.60
					2	2	6	4	4	2	2	6	2	17.0	3.8		20.80	
14.	ЩЕРБАКОВА	Елизавета	Краснодарский край	2010	4	2	2	2	2	2	2	6	4	17.4	3.5		20.90	41.10
					4	4	4	4	3	2	2	6	6	16.5	3.7		20.20	
15.	МОРОЗОВА	Ярослава	Калининградская область	2012	2	4	4	4	4	2	2	6	2	17.0	3.8		20.80	41.00
					2	6	6	4	4	4	4	6	6	15.8	4.4		20.20	
16.	БОРИСОВА	Ева	Самарская область	2012	2	4	6	6	4	4	4	6	4	16.0	4.4		20.40	40.70
					2	5	6	6	4	4	4	6	2	16.1	4.2		20.30	
17.	ЯКОВЕНКО	Алиса	Краснодарский край	2012	2	3	4	4	4	2	2	6	2	17.1	3.7		20.80	40.70
					2	3	6	4	4	2	2	6	2	16.9	3.0		19.90	
18.	ПЕРЕТОЛЧИНА	Елизавета	Москва	2011	2	6	6	4	4	2	2	6	5	16.3	4.4	-0.4	20.30	40.20
					2	6	6	4	4	4	4	6	2	16.2	3.7		19.90	
19.	ФОМИНА	Арина	Самарская область	2009	2	6	6	4	4	4	6	10	2	15.6	4.7		20.30	40.10
					2	6	6	4	4	4	4	6	2	16.2	3.6		19.80	
20.	ПОПОВА	Юлия	Ярославская область	2011	2	2	4	4	4	4	4	9	20	14.7	3.6		18.30	40.10
					2	2	4	4	4	2	2	6	2	17.2	4.6		21.80	
21.	ЗАЙЦЕВА	Анна	Москва	2009	2	3	6	4	6	4	4	6	5	16.0	4.7	-0.4	20.30	40.00
					2	4	4	4	4	4	4	6	6	16.2	3.5		19.70	
22.	ШКУРИНСКАЯ	Милена	Ставропольский край	2012	2	4	4	6	4	3	3	8	2	16.4	3.2	-0.2	19.60	40.00
					2	5	4	6	4	4	4	8	6	15.7	4.9		20.40	
23.	КИРИЛИНА	Варвара	Астраханская область	2009	2	4	4	4	4	4	4	7	2	16.5	3.5		20.00	39.50
					2	6	6	6	6	5	5	7	2	15.5	4.0		19.50	
24.	ДОЛИВЕЦ	Марина	Москва	2012	2	2	6	6	5	4	4	7	6	15.8	3.2	-0.4	18.60	39.50
					2	5	4	2	2	2	2	8	4	16.9	4.0		20.90	
25.	ТАУЖЕВА	Сабина	Санкт-Петербург	2012	2	5	4	4	6	5	4	8	4	15.8	3.7		19.50	39.00
					2	6	4	4	6	4	4	8	2	16.0	3.5		19.50	
26.	ЛОПАТИНА	Александра	Самарская область	2011	4	5	4	4	4	4	4	4	4	15.1	2.7		17.80	38.80
					2	4	3	6	4	4	4	6	4	16.3	4.7		21.00	
27.	ЛИСИЦЫНА	Евдокия	Москва	2012	2	5	6	4	4	4	4	7	4	16.0	3.2		19.20	38.60
					2	6	6	4	4	4	4	8	2	16.0	3.4		19.40	
28.	БРЫЛЯКОВА	Элина	Республика Башкортостан	2011	2	6	4	6	6	6	8	9	2	15.1	3.9		19.00	38.50
					2	6	4	6	4	4	8	10	2	15.4	4.1		19.50	
29.	ГАЕВА	Мария	Республика Башкортостан	2010	2	6	6	6	6	6	8	10	3	14.7	4.2		18.90	37.80
					2	6	6	6	6	6	8	9	2	14.9	4.0		18.90	
30.	ШИШКИНА	Мария	Москва	2012	2	6	8	6	6	4	4	7	2	15.5	2.1	-0.4	17.20	37.60
					2	6	4	4	4	2	2	6	2	16.8	3.6		20.40	














Сгенерировано официальной судейской системой sporttech.io в Apr 9, 2025 1:00:01 PM. Результаты в реальном времени на www.sporttech.io/explore.

Главный судья (СВБК)



/И.Ю. Голубкова/



Место	Фамилия	Имя	Организация	г.р.	Э1	Э2	Э3	Э4	Э5	Э6	Э7	Э8	П	Е	D	P	Оценка упр.	Оценка
31.	КЛЕВЦОВА	Маргарита	 Ростовская область	2011	2	4	4	6	4	4	7	8	4	15.7	3.2		18.90	37.10
					2	4	4	6	4	4	8	8	6	15.4	2.8		18.20	
32.	ЕГОРКИНА	Полина	 Санкт-Петербург	2011	2	6	4	4	4	2	2	6	4	16.6	3.6		20.20	37.00
					2	6	4	4	4	4	4	4		15.2	1.6		16.80	
33.	САПОЖНИКОВА	Ангелина	 ЯНАО	2010	2	4	4	4	4	4	4	8	2	16.4	1.3		17.70	35.60
					2	4	4	4	4	4	4	6	2	16.6	1.3		17.90	
34.	БУКАЕВСКАЯ	Елизавета	 Ростовская область	2012	2	4	4	6	6	6	6	8	6	15.2	2.8		18.00	35.40
					4	4	4	7	6	6	8	9	6	14.6	2.8		17.40	
35.	ТОЛСТОУСОВА	Алёна	 Ростовская область	2009	2	5	5	8	6	6	9	10	2	14.7	2.9		17.60	34.70
					3	5	5	8	6	6	8	10	6	14.3	2.8		17.10	
36.	ХОДОРИЧ	Полина	 Ростовская область	2012	4	4	4	6	6	6	6			14.4	1.5		15.90	34.30
					2	4	4	6	4	6	4	8	6	15.6	2.8		18.40	
37.	БАРНАГОВА	Анастасия	 Москва	2012	2	6	4	4	4	4	4	9	20	14.3	3.9	-2.0	18.20	34.10
					2	6	4	4	4	4	4	4	6	16.2	1.7		15.90	
38.	БАСКАКОВА	Элина	 Приморский край	2010	4	6	6	6	6	6	10	10	2	14.4	1.9		16.30	33.10
					5	4	6	6	6	6	8	8	0	15.1	1.7		16.80	
39.	ГАЛИНА	Амира	 Республика Башкортостан	2009	2	6	6	6	6	6	6	9	6	14.7	1.6		16.30	32.40
					2	6	6	6	6	6	9	10	6	14.3	1.8		16.10	
40.	ИМХОВИК	Светлана	 Санкт-Петербург	2009	4	6	6	6	6	6	6	8	2	15.0	1.2		16.20	32.00
					4	6	6	6	6	6	6	9	2	14.9	0.9		15.80	
41.	ИВЛЕВА	Софья	 Республика Татарстан	2011	2	5	5							8.8	1.2		10.00	31.10
					2	2	2	2	2	2	2	6	2	17.8	3.3		21.10	
42.	БОРИСОВА	Варвара	 Республика Башкортостан	2012	3	6	6	6	6	6	6	10	6	14.5	1.6		16.10	31.00
					3	6	6	6	6	6	10			13.7	1.2		14.90	
43.	ПЕРЕТОЛЧИНА	Мария	 Москва	2011	2	6	6	6	4	4	4	7	2	15.9	3.7	-0.4	19.20	29.60
					2	5	8							8.5	1.9		10.40	

Условные обозначения

Е – Оценка техники **D** – Оценка трудности **P** – Штрафная сбавка **Оценка упр.** – Баллы за одно упражнение **Оценка** – Сумма баллов за два упражнения

Главный судья (СВК)



/И.Ю. Голубкова/





Первенство России по прыжкам на батуте 2025 года (ЕКП № 2021370022036985 Минспорта России) Ивановская область, г. Иваново, 06 - 12 апреля 2025 года
Акробатическая дорожка – Юниорки (13-16 лет) - МС – Квалификация 2

Место	Фамилия	Имя	Организация	г.р.	Э1	Э2	Э3	Э4	Э5	Э6	Э7	Э8	П	Е	D	P	Оценка упр.	Оценка
1.	ДОРОХОВА	Варвара	Ставропольский край	2010	0	0	2	0	0	0	0	4	2	19.2	6.1	+1.3	26.60	26.60
2.	ВАЛИЕВА	Лия	Республика Татарстан	2010	0	2	2	2	2	2	1	4	2	18.3	5.3		23.60	23.60
3.	РЕЗВАНОВА	Милана	Москва	2011	2	2	4	4	4	2	2	6	4	17.0	4.9	+1.3	23.20	23.20
4.	ПАХОМОВА	Анна	Ставропольский край	2011	0	4	4	2	2	2	2	6	2	17.6	5.3		22.90	22.90
5.	МАЛУГИНА	Ольга	ХМАО-Югра	2009	2	2	2	6	4	2	2	6	5	16.9	5.0	-0.4+1.3	22.80	22.80
6.	ГУСЕВА	Виктория	Ставропольский край	2009	2	2	4	6	6	4	4	7	4	16.1	5.3	+1.3	22.70	22.70
7.	ВАЛЮШКО	Александра	Ставропольский край	2012	2	4	4	4	2	2	2	6	2	17.2	5.3		22.50	22.50
8.	УСКОВА	Дарина	Самарская область	2011	2	4	6	6	4	4	4	6	4	16.0	5.6		21.60	21.60
9.	ШКУРИНСКАЯ	Милена	Ставропольский край	2012	2	4	2	4	3	2	2	6	6	16.9	4.9	-0.2	21.60	21.60
10.	ДЖЕМ	Анастасия	Брянская область	2009	2	4	6	4	4	4	4	6	2	16.4	4.7		21.10	21.10
11.	БАБАКОВА	Дарья	Ставропольский край	2011	2	2	4	4	3	2	2	8	6	16.7	4.2	-0.2	20.70	20.70
12.	ПЕРЕТОЛЧИНА	Елизавета	Москва	2011	2	6	6	4	4	4	4	6	2	16.2	4.4		20.60	20.60
13.	БОРИСОВА	Ева	Самарская область	2012	2	4	6	6	5	4	4	6	4	15.9	4.4		20.30	20.30
14.	МОРОЗОВА	Ярослава	Калининградская область	2012	2	6	4	4	4	4	4	6	2	16.4	3.6		20.00	20.00
15.	ЗАЙЦЕВА	Анна	Москва	2009	2	2	5	4	6	6	6	8	6	15.5	4.7	-0.4	19.80	19.80
16.	ГАЕВА	Мария	Республика Башкортостан	2010	2	6	6	6	6	6	8	8	0	15.2	4.0		19.20	19.20
17.	ФОМИНА	Арина	Самарская область	2009	2	6	6	6	6	6	6	8	2	15.2	3.6		18.80	18.80
18.	ЗАБОЛОНЯ	Полина	Краснодарский край	2009	0	4	6	7	8	6	6	8	2	15.3	3.1	-0.4	18.00	18.00
19.	ПОПОВА	Юлия	Ярославская область	2011	2	2	4	4	2	2	2			16.2	1.6		17.80	17.80
20.	БРЫЛЯКОВА	Элина	Республика Башкортостан	2011	2	6	6	5	4	4	4			14.9	1.6		16.50	16.50
21.	МИХИНА	Анастасия	Архангельская область	2009	2	2	6	10						10.0	2.7		12.70	12.70

Условные обозначения

Е – Оценка техники **D** – Оценка трудности **P** – Штрафная сбавка **Оценка упр.** – Баллы за одно упражнение **Оценка** – Баллы за одно упражнение

Главный судья (ССВК)









/И.Ю. Голубкова/





Первенство России по прыжкам на батуте 2025 года (ЕКП № 2021370022036985 Минспорта России) Ивановская область, г. Иваново, 06 - 12 апреля 2025 года
Акробатическая дорожка – Юниорки (13-16 лет) - МС – Финал 1

Место	Фамилия	Имя	Организация	г.р.	Э1	Э2	Э3	Э4	Э5	Э6	Э7	Э8	П	Е	D	P	Оценка упр.	Оценка
1.	ДОРОХОВА	Варвара	 Ставропольский край	2010	0	3	2	1	0	0	0	4	2	18.8	5.7	+1.3	25.80	25.80
2.	ВАЛЮШКО	Александра	 Ставропольский край	2012	0	2	4	4	4	2	2	6	2	17.4	5.3	+1.3	24.00	24.00
3.	ГУСЕВА	Виктория	 Ставропольский край	2009	1	2	4	4	4	4	3	6	2	17.0	5.3	+1.3	23.60	23.60
4.	РЕЗВАНОВА	Милана	 Москва	2011	0	2	4	4	3	2	2	6	4	17.3	4.9	+1.3	23.50	23.50
5.	ПАХОМОВА	Анна	 Ставропольский край	2011	0	2	4	2	2	0	0	6	2	18.2	5.3		23.50	23.50
6.	МАЛУГИНА	Ольга	 ХМАО-Югра	2009	0	2	2	4	4	2	2	6	4	17.4	5.0	-0.4+1.3	23.30	23.30
7.	УСКОВА	Дарина	 Самарская область	2011	2	4	4	4	4	4	2	6	2	16.8	5.3		22.10	22.10
8.	ВАЛИЕВА	Лия	 Республика Татарстан	2010	0	0	2	4	4	4	4	8	6	16.8	3.0	-0.2	19.60	19.60

Условные обозначения

Е – Оценка техники **D** – Оценка трудности **P** – Штрафная сбавка **Оценка упр.** – Баллы за одно упражнение **Оценка** – Баллы за одно упражнение

Главный судья (СВК)



/И.Ю. Голубкова/





Первенство России по прыжкам на батуте 2025 года (ЕКП № 2021370022036985 Минспорта России) Ивановская об-

ласть, г. Иваново, 06 - 12 апреля 2025 года

Акробатическая дорожка – Юниорки (13-16 лет) - МС – Финал 2

Место	Фамилия	Имя	Организация	г.р.	Э1	Э2	Э3	Э4	Э5	Э6	Э7	Э8	П	Е	D	P	Оценка упр.	Оценка	Сумма
1.	ДОРОХОВА	Варвара	Ставропольский край	2010	0	0	2	0	0	0	0	4	2	19.2	6.1	+1.3	26.60	26.60	52.400
2.	ВАЛЮШКО	Александра	Ставропольский край	2012	0	4	4	3	2	2	2	6	4	17.3	5.3		22.60	22.60	46.600
3.	РЕЗВАНОВА	Милана	Москва	2011	0	4	2	2	2	2	2	6	2	17.8	4.2		22.00	22.00	45.500
4.	ГУСЕВА	Виктория	Ставропольский край	2009	2	4	4	4	4	4	3	8	2	16.5	4.6		21.10	21.10	44.700

Условные обозначения

E – Оценка техники

D – Оценка трудности

P – Штрафная сбавка

Оценка упр. – Баллы за одно упражнение

Оценка – Баллы за одно упражнение

Сумма – Сумма баллов двух упражнений (Финал 1 + Финал 2)

Главный судья (СВК)



/И.Ю. Голубкова/





Первенство России по прыжкам на батуте 2025 года (ЕКП № 2021370022036985 Минспорта России) Ивановская об-

ласть, г. Иваново, 06 - 12 апреля 2025 года

Акробатическая дорожка – Командные соревнования – Командные соревнования - Юниорки (13-16 лет) - МС – Квалификация 1


Место	Ком. оценка	Фамилия	Имя	Организация	г.р.	Э1	Э2	Э3	Э4	Э5	Э6	Э7	Э8	П	E	D	P	Оценка упр.	Оценка
1. T3	71.700	Ставропольский край	ДОРОХОВА	Варвара	2010	0	0	2	1	0	0	0	4	2	19.1	6.1	+1.3	26.50	50.10
						0	0	0	0	0	0	0	3	2	19.5	4.1		23.60	
1. T3	71.700	Ставропольский край	ПАХОМОВА	Анна	2011	2	3	4	2	2	2	2	6	2	17.5	5.3		22.80	45.30
						0	4	4	2	2	2	2	4	2	17.8	4.7		22.50	
1. T3	71.700	Ставропольский край	ВАЛЮШКО	Александра	2012	2	4	4	3	2	2	2	5	4	17.2	4.9		22.10	44.50
						2	4	4	3	2	2	2	8	2	17.1	5.3		22.40	
1. T3	71.700	Ставропольский край	ГУСЕВА	Виктория	2009	2	4	4	3	2	2	2	6	2	17.3	4.6		21.90	42.40
						2	4	4	4	4	4	4	8	5	16.1	4.4		20.50	
2. T8	64.100	Краснодарский край	ЗАБОЛОНТНЯ	Полина	2009	2	4	4	4	2	2	2	6	2	17.2	4.6		21.80	44.20
						0	4	4	2	2	0	0	6	2	18.0	4.4		22.40	
2. T8	64.100	Краснодарский край	ЯГУНОВА	Надежда	2009	2	2	4	4	4	2	2	6	2	17.2	3.6		20.80	41.60
						2	2	6	4	4	2	2	6	2	17.0	3.8		20.80	
2. T8	64.100	Краснодарский край	ЩЕРБАКОВА	Елизавета	2010	4	2	2	2	2	2	2	6	4	17.4	3.5		20.90	41.10
						4	4	4	4	3	2	2	6	6	16.5	3.7		20.20	
2. T8	64.100	Краснодарский край	ЯКОВЕНКО	Алиса	2012	2	3	4	4	4	2	2	6	2	17.1	3.7		20.80	40.70
						2	3	6	4	4	2	2	6	2	16.9	3.0		19.90	
3. T6	63.800	Самарская область	УСКОВА	Дарина	2011	2	4	4	6	4	4	4	6	2	16.4	5.4		21.80	44.20
						2	4	4	6	4	2	2	6	2	16.8	5.6		22.40	
3. T6	63.800	Самарская область	БОРИСОВА	Ева	2012	2	4	6	6	4	4	4	6	4	16.0	4.4		20.40	40.70
						2	5	6	6	4	4	4	6	2	16.1	4.2		20.30	
3. T6	63.800	Самарская область	ФОМИНА	Арина	2009	2	6	6	4	4	4	6	10	2	15.6	4.7		20.30	40.10
						2	6	6	4	4	4	4	6	2	16.2	3.6		19.80	
3. T6	63.800	Самарская область	ЛОПАТИНА	Александра	2011	4	5	4	4	4	4	4			15.1	2.7		17.80	38.80
						2	4	3	6	4	4	4	6	4	16.3	4.7		21.00	
4. T4	63.700	Москва	РЕЗВАНОВА	Милана	2011	0	2	4	5	4	4	4	8	6	16.3	4.9	+1.3	22.50	44.00
						2	4	3	2	2	2	2	8	2	17.3	4.2		21.50	
4. T4	63.700	Москва	ПЕРЕТОЛЧИНА	Елизавета	2011	2	6	6	4	4	2	2	6	5	16.3	4.4	-0.4	20.30	40.20
						2	6	6	4	4	4	4	6	2	16.2	3.7		19.90	
4. T4	63.700	Москва	ДОЛИВЕЦ	Марина	2012	2	2	6	6	5	4	4	7	6	15.8	3.2	-0.4	18.60	39.50
						2	5	4	2	2	2	2	8	4	16.9	4.0		20.90	
4. T4	63.700	Москва	ПЕРЕТОЛЧИНА	Мария	2011	2	6	6	6	4	4	4	7	2	15.9	3.7	-0.4	19.20	29.60
						2	5	8							8.5	1.9		10.40	
5. T5	60.100	Москва	ЗАЙЦЕВА	Анна	2009	2	3	6	4	6	4	4	6	5	16.0	4.7	-0.4	20.30	40.00
						2	4	4	4	4	4	4	6	6	16.2	3.5		19.70	
5. T5	60.100	Москва	ЛИСИЦЫНА	Евдокия	2012	2	5	6	4	4	4	4	7	4	16.0	3.2		19.20	38.60
						2	6	6	4	4	4	4	8	2	16.0	3.4		19.40	
5. T5	60.100	Москва	ШИШКИНА	Мария	2012	2	6	8	6	6	4	4	7	2	15.5	2.1	-0.4	17.20	37.60
						2	6	4	4	4	2	2	6	2	16.8	3.6		20.40	
5. T5	60.100	Москва	БАРНАГОВА	Анастасия	2012	2	6	4	4	4	4	4	9	20	14.3	3.9	-2.0	18.20	34.10
						2	6	4	4	4	4	4	4	6	16.2	1.7		15.90	
6. T2	55.900	Санкт-Петербург	ТАУЖЕВА	Сабина	2012	2	5	4	4	6	5	4	8	4	15.8	3.7		19.50	39.00
						2	6	4	4	6	4	4	8	2	16.0	3.5		19.50	
6. T2	55.900	Санкт-Петербург	ЕГОРКИНА	Полина	2011	2	6	4	4	4	2	2	6	4	16.6	3.6		20.20	37.00
						2	6	4	4	4	4	4			15.2	1.6		16.80	
6. T2	55.900	Санкт-Петербург	ИМХОВИК	Светлана	2009	4	6	6	6	6	6	6	8	2	15.0	1.2		16.20	32.00
						4	6	6	6	6	6	6	9	2	14.9	0.9		15.80	
7. T1	55.300	Ростовская область	КЛЕВЦОВА	Маргарита	2011	2	4	4	6	4	4	7	8	4	15.7	3.2		18.90	37.10
						2	4	4	6	4	4	8	8	6	15.4	2.8		18.20	
7. T1	55.300	Ростовская область	БУКАЕВСКАЯ	Елизавета	2012	2	4	4	6	6	6	6	8	6	15.2	2.8		18.00	35.40
						4	4	4	7	6	6	8	9	6	14.6	2.8		17.40	
7. T1	55.300	Ростовская область	ТОЛСТОУСОВА	Алёна	2009	2	5	5	8	6	6	9	10	2	14.7	2.9		17.60	34.70
						3	5	5	8	6	6	8	10	6	14.3	2.8		17.10	
7. T1	55.300	Ростовская область	ХОДОРИЧ	Полина	2012	4	4	4	6	6	6	6			14.4	1.5		15.90	34.30
						2	4	4	6	4	6	4	8	6	15.6	2.8		18.40	
8. T7	54.700	Республика Башкортостан	БРЫЛЯКОВА	Элина	2011	2	6	4	6	6	6	8	9	2	15.1	3.9		19.00	38.50
						2	6	4	6	4	4	8	10	2	15.4	4.1		19.50	
8. T7	54.700	Республика Башкортостан	ГАЕВА	Мария	2010	2	6	6	6	6	6	8	10	3	14.7	4.2		18.90	37.80
						2	6	6	6	6	6	8	9	2	14.9	4.0		18.90	
8. T7	54.700	Республика Башкортостан	ГАЛИНА	Амира	2009	2	6	6	6	6	6	6	9	6	14.7	1.6		16.30	32.40
						2	6	6	6	6	6	9	10	6	14.3	1.8		16.10	

Сгенерировано официальной судейской системой sporttech.io в Apr 9, 2025 6:59:20 PM. Результаты в реальном времени на www.sporttech.io/explore.

Главный судья (ССВК)

/И.Ю. Голубкова/



Место	Ком. оценка	Фамилия	Имя	Организация	г.р.	Э1	Э2	Э3	Э4	Э5	Э6	Э7	Э8	П	Е	D	P	Оценка упр.	Оценка
8. T7	54.700	 Республика Башкортостан	БОРИСОВА	Варвара	2012	3	6	6	6	6	6	6	10	6	14.5	1.6		16.10	31.00
						3	6	6	6	6	6	6	10		13.7	1.2		14.90	

Условные обозначения

Е – Оценка техники **D** – Оценка трудности **P** – Штрафная сбавка **Оценка упр.** – Баллы за одно упражнение **Оценка** – Сумма баллов за два упражнения

Главный судья (СВК)



/И.Ю. Голубкова/





Первенство России по прыжкам на батуте 2025 года (ЕКП № 2021370022036985 Минспорта России) Ивановская об-

ласть, г. Иваново, 06 - 12 апреля 2025 года

Акробатическая дорожка – Командные соревнования – Командные соревнования - Юниорки (13-16 лет) - МС – Командный финал

Место	Ком. оценка	Фамилия	Имя	Организация	г.р.	Э1	Э2	Э3	Э4	Э5	Э6	Э7	Э8	П	Е	D	P	Оценка упр.	Оценка
1.	T3 30(10)	Ставропольский край	ДОРОХОВА	Варвара	2010	0	0	2	1	0	0	0	4	2	19.1	6.1	+1.3	26.50	26.50
1.	T3 30(10)	Ставропольский край	ПАХОМОВА	Анна	2011	0	2	3	2	1	0	0	6	2	18.4	5.3		23.70	23.70
1.	T3 30(10)	Ставропольский край	ВАЛЮШКО	Александра	2012	0	4	4	2	2	2	2	4	2	17.8	4.9		22.70	22.70
1.	T3 30(0)	Ставропольский край	ГУСЕВА	Виктория	2009													–	0
2.	T6 19(5)	Самарская область	БОРИСОВА	Ева	2012	2	4	6	6	4	4	4	6	2	16.2	4.4		20.60	20.60
2.	T6 19(6)	Самарская область	ЛОПАТИНА	Александра	2011	5	6	4	4	4	4	4	6	6	15.7	4.7		20.40	20.40
2.	T6 19(8)	Самарская область	УСКОВА	Дарина	2011	2	4	6	6	4	4	2	6	6	16.0	5.6		21.60	21.60
2.	T6 19(0)	Самарская область	ФОМИНА	Арина	2009													–	0
3.	T4 19(8)	Москва	РЕЗВАНОВА	Милана	2011	0	2	4	4	4	2	2	8	5	16.9	4.9	-0.2+1.3	22.90	22.90
3.	T4 19(5)	Москва	ДОЛИВЕЦ	Марина	2012	2	2	6	8	8	6	6	8	6	14.8	3.2	-0.4	17.60	17.60
3.	T4 19(6)	Москва	ПЕРЕТОЛЧИНА	Елизавета	2011	2	4	5	4	4	4	4	6	2	16.5	4.4		20.90	20.90
3.	T4 19(0)	Москва	ПЕРЕТОЛЧИНА	Мария	2011													–	0
4.	T8 19(6)	Краснодарский край	ЩЕРБАКОВА	Елизавета	2010	3	2	2	2	1	1	1	6	2	18.0	3.5		21.50	21.50
4.	T8 19(8)	Краснодарский край	ЗАБОЛОТНЯЯ	Полина	2009	1	4	5	4	4	2	2	6	2	17.0	4.4		21.40	21.40
4.	T8 19(5)	Краснодарский край	ЯГУНОВА	Надежда	2009	2	2	4	4	4	4	4			15.6	1.6		17.20	17.20
4.	T8 19(0)	Краснодарский край	ЯКОВЕНКО	Алиса	2012													–	0
5.	T2 12(4)	Санкт-Петербург	ТАУЖЕВА	Сабина	2012	2	6	4	4	6	4	4	8	2	16.0	3.7	-0.2	19.50	19.50
5.	T2 12(4)	Санкт-Петербург	ЕГОРКИНА	Полина	2011	2	6	4	4	4	4	4			15.2	1.6		16.80	16.80
5.	T2 12(4)	Санкт-Петербург	ИМХОВИК	Светлана	2009	4	6	6	6	6	6	6	10	2	14.8	1.2		16.00	16.00

Условные обозначения

Е – Оценка техники D – Оценка трудности P – Штрафная сбавка Оценка упр. – Баллы за одно упражнение Оценка – Баллы за одно упражнение

Главный судья (ССВК)



/И.Ю. Голубкова/





Первенство России по прыжкам на батуте 2025 года (ЕКП № 2021370022036985 Минспорта России) Ивановская об-

ласть, г. Иваново, 06 - 12 апреля 2025 года

Акробатическая дорожка – Юниоры (13-16 лет) - МС – Квалификация 1

Место	Фамилия	Имя	Организация	г.р.	Э1	Э2	Э3	Э4	Э5	Э6	Э7	Э8	П	E	D	P	Оценка упр.	Оценка
1.	ШАШИН	Илья	Краснодарский край	2009	0	0	2	2	4	4	2	4	2	18.0	5.3		23.30	49.60
					0	0	2	2	0	0	0	2	4	19.0	7.3		26.30	
2.	РОМАНОВ	Алексей	Краснодарский край	2009	0	0	2	2	2	1	2	4	4	18.3	5.9		24.20	48.00
					0	1	0	6	4	2	2	6	2	17.7	6.1		23.80	
3.	ИЛЬИН	Артём	Ставропольский край	2012	0	2	4	3	2	2	2	5	2	17.8	5.3		23.10	45.20
					0	2	4	4	3	2	2	6	2	17.5	4.6		22.10	
4.	БАГИРОВ	Тамерлан	Москва	2010	0	2	4	4	5	3	2	6	4	17.0	5.1		22.10	44.70
					1	2	4	2	2	2	2	6	4	17.5	5.1		22.60	
5.	ПОДЖАРЫЙ	Кирилл	Краснодарский край	2010	2	2	4	4	2	2	2	6	4	17.2	5.8		23.00	44.40
					4	5	6	4	4	4	4	6	2	16.1	5.3		21.40	
6.	ГАПОНОВ	Егор	Ставропольский край	2010	2	2	4	3	2	2	2	6	4	17.3	5.3		22.60	44.40
					2	2	4	3	2	2	2	6	4	17.3	4.5		21.80	
7.	ВОЛКОВ	Николай	Москва	2009	0	2	6	4	4	4	2	6	2	17.0	5.8		22.80	44.00
					2	2	6	6	4	4	4	4	6	16.2	5.0		21.20	
8.	СТАРИНСКИЙ	Илья	Брянская область	2009	2	2	4	4	4	4	4	8	4	16.4	5.6		22.00	43.80
					2	4	4	4	4	4	4	6	3	16.5	5.3		21.80	
9.	МОРОЗОВ	Георгий	Калининградская область	2012	2	2	4	3	4	2	2	8	2	17.1	5.3	-0.4	22.40	43.60
					2	2	4	4	4	4	3	8	6	16.3	5.3		21.20	
10.	ФЕДОРЯН	Никита	Ставропольский край	2012	2	4	4	2	2	2	2	6	4	17.2	4.2		21.40	42.80
					2	2	2	2	2	2	2	8	2	17.6	3.8		21.40	
11.	РЕКОРД	Алексей	Санкт-Петербург	2009	2	4	4	4	4	2	2	8	6	16.4	5.1	-0.2	21.30	42.70
					2	4	3	4	4	2	2	6	6	16.7	4.9	-0.2	21.40	
12.	ИВАНОВ	Богдан	Ставропольский край	2012	2	2	4	4	4	4	4	8	4	16.4	4.7		21.10	42.50
					2	2	4	4	6	4	4	6	2	16.6	4.8		21.40	
13.	БРЕДГАУЭР	Максим	Самарская область	2010	2	2	4	6	6	8	10	10	2	15.0	3.8	-0.4	18.40	41.60
					0	2	4	4	3	2	2	6	2	17.5	5.7		23.20	
14.	ОСИПОВ	Владислав	Брянская область	2009	2	2	4	4	4	2	2			16.0	3.1		19.10	41.60
					2	2	4	6	4	4	2	6	2	16.8	5.7		22.50	
15.	ОРУДЖЕВ	Тимур	Архангельская область	2012	2	2	2	2	2	2	2	8	6	17.2	3.5	-0.2	20.50	40.90
					2	4	4	4	3	2	2	8	5	16.6	4.0	-0.2	20.40	
16.	НЕУСТРОЕВ	Даниил	Республика Татарстан	2012	2	5	4	6	4	4	4	8	6	15.7	4.7		20.40	40.80
					2	4	4	6	5	6	4	6	6	15.7	4.7		20.40	
17.	МАТКИН	Святослав	Москва	2011	2	5	4	4	2	2	2	8	6	16.5	4.4	-0.2	20.70	40.80
					2	4	4	4	4	2	2	6	6	16.6	3.5		20.10	
18.	ЕЖОВ	Владимир	Москва	2010	1	2	6	9	7	6	6	8	2	15.3	4.8	-0.4	19.70	40.70
					2	4	4	4	4	4	3	9	4	16.2	5.0	-0.2	21.00	
19.	КУЛЕШИН	Дмитрий	Ставропольский край	2011	1	2	4	4	3	2	2	6	2	17.4	5.3		22.70	40.60
					2	2	2	2	2	2				16.6	1.3		17.90	
20.	ХЛЕБНИКОВ	Владислав	Астраханская область	2009	2	2	6	6	4	4	4	7	2	16.3	5.5	-0.4	21.40	40.30
					2	2	4	4	4	4				15.6	3.3		18.90	
21.	ОВЧИННИКОВ	Илья	Ярославская область	2012	2	4	6	8	6	4	4	9	6	15.1	4.6		19.70	39.60
					2	4	6	8	5	4	4	8	4	15.5	4.4		19.90	
22.	ЧЕРНОМАШЕНЦЕВ	Степан	Приморский край	2011	4	4	4	4	4	4	4	8	6	15.8	3.7		19.50	39.20
					2	5	5	4	5	6	6	6	2	15.9	3.8		19.70	
23.	ГОПАНЕНКО	Стефан	Ярославская область	2010	6	6	6	6	4	4	4	6	6	15.2	4.7		19.90	39.10
					2	6	6	6	6	5	5	8	6	15.0	4.2		19.20	
24.	ДЫМОВ	Севастьян	Самарская область	2012	2	6	6	4	4	3	3			15.2	2.4		17.60	38.40
					2	6	6	4	4	2	2	6	4	16.4	4.4		20.80	
25.	ЛАТЫШЕВ	Владимир	Самарская область	2012	2	5	6	4	4	2	2			15.5	2.4		17.90	38.30
					2	6	6	6	4	4	4	6	2	16.0	4.4		20.40	
26.	УШАКОВ	Александр	Ярославская область	2010	2	2	6	8	6	4	4	8	2	15.8	4.3		20.10	37.50
					2	3	6	6	4	4				15.1	2.3		17.40	
27.	АФАНАСЬЕВ	Роман	Приморский край	2011	2	6	8	6	6	7	8	10	6	14.1	4.7	-0.4	18.40	37.30
					6	6	8	8	8	9	10	8	0	13.7	5.2		18.90	
28.	ЛЕВИН	Александр	Санкт-Петербург	2009	2	4	6	5	5	4	4	10	6	15.4	3.8		19.20	37.30
					2	4	6	6	6	6	6	8	2	15.4	2.7		18.10	
29.	ГОРОШКО	Дмитрий	Самарская область	2012	2	6	6	5	4	4	8	8	6	15.1	3.3		18.40	37.20
					2	6	6	4	5	4	4	8	2	15.9	2.9		18.80	
30.	ПАВЛОВ	Илья	Республика Башкортостан	2010	2	6	6	4	4	4	4			15.0	2.0		17.00	36.90
					2	4	4	4	4	4	4	8	2	16.4	3.5		19.90	



Место	Фамилия	Имя	Организация	г.р.	Э1	Э2	Э3	Э4	Э5	Э6	Э7	Э8	П	Е	D	P	Оценка упр.	Оценка
31.	ФАТЕЕВ	Елисей	 Ярославская область	2012	2	3	6	6	7	8	8			14.0	3.4		17.40	36.60
					2	4	6	6	6	5	5	7	6	15.3	3.9		19.20	
32.	КОЛПАКОВ	Артем	 Омская область	2012	2	4	4	4	4	4	4			15.4	1.3		16.70	36.20
					2	4	4	4	4	4	4	8	6	16.0	3.5		19.50	
33.	ЛИПОВЕЦ	Михаил	 Санкт-Петербург	2012	2	2	4	4	4	4	4	8	6	16.2	3.0		19.20	35.60
					2	4	4	4	4	4	4			15.4	1.0		16.40	
34.	ПОДТЁПИН	Фёдор	 Омская область	2011	2	6	6	6	6	6	6	8	4	15.0	2.5	-0.4	17.10	34.80
					2	4	6	6	6	6	6	10	6	14.8	2.9		17.70	
35.	ШАРИПОВ	Даниэль	 Республика Башкортостан	2011	2	6	8	6	6	6	8	10	6	14.2	3.0		17.20	34.60
					2	6	6	6	6	6	10	10	6	14.2	3.2		17.40	
36.	БАЛЫЧЕВ	Максим	 Приморский край	2011	2	6	6	6	6	7	9	10	0	14.8	2.4		17.20	33.90
					2	6	6	6	6	8	10	10	2	14.4	2.3		16.70	
37.	КОБЫЛЯЦКИЙ	Владислав	 Ростовская область	2009	2	6	6	5	5	5	5	8	4	15.4	1.3		16.70	32.80
					2	6	6	6	6	6	6	8	6	14.8	1.3		16.10	
38.	ПАВЛОВ	Никита	 Ростовская область	2010	4	6	6	6	6	6	8	6	0	15.2	1.7	-0.4	16.90	32.60
					4	6	6	6	6	6	6	8	4	14.8	1.3		15.70	
39.	БАБУРЯН	Давид	 Республика Башкортостан	2010	2	6	6	6	6	6	7	10	6	14.5	2.2	-0.4	16.30	32.30
					2	6	6	8	8	8	10	10	6	13.6	2.4		16.00	
40.	ЛАКИЗА	Захар	 Ростовская область	2012	3	6	6	6	6	6	10			13.7	1.5	-0.4	14.80	31.20
					4	6	6	6	6	6	6	9	0	15.1	1.3		16.40	
41.	БЕЛЯЕВ	Кирилл	 Санкт-Петербург	2012	2	4	4	4	4	4	4			15.4	1.0		16.40	30.90
					2	6	6	7	8	10				12.1	2.4		14.50	
42.	БОДНАР	Дмитрий	 Ростовская область	2009	4	6	6	6	6	6	6	10	6	14.4	1.2	-0.4	15.20	30.10
					4	6	6	6	6	6	6	10	6	14.4	0.9	-0.4	14.90	
43.	КРАСНИКОВ	Александр	 Омская область	2011	2	4	7							8.7	1.2	-0.4	9.90	28.50
					2	4	6	6	6	6	7	8	6	14.9	4.1		18.60	
44.	ГАЛИН	Арслан	 Республика Башкортостан	2011	2	6	8	10						9.4	1.7		11.10	27.80
					2	4	4	4	4	4	4			15.4	1.3		16.70	
45.	МАРЧЕНКО	Егор	 ЯНАО	2011	2	6								7.2	0.2		7.40	22.90
					2	6	6	6	6	6	6	10	6	14.6	0.9		15.50	

Условные обозначения

Е – Оценка техники **D** – Оценка трудности **P** – Штрафная сбавка **Оценка упр.** – Баллы за одно упражнение **Оценка** – Сумма баллов за два упражнения

Главный судья (СВК)



/И.Ю. Голубкова/














Первенство России по прыжкам на батуте 2025 года (ЕКП № 2021370022036985 Минспорта России) Ивановская об-

ласть, г. Иваново, 06 - 12 апреля 2025 года

Акробатическая дорожка – Юниоры (13-16 лет) - МС – Квалификация 2

Место	Фамилия	Имя	Организация	г.р.	Э1	Э2	Э3	Э4	Э5	Э6	Э7	Э8	П	Е	D	P	Оценка упр.	Оценка
1.	ШАШИН	Илья	 Краснодарский край	2009	0	0	2	2	2	1	2	6	2	18.3	6.9		25.20	25.20
2.	ВОЛКОВ	Николай	 Москва	2009	0	2	4	4	2	2	2	6	2	17.6	5.8		23.40	23.40
3.	РОМАНОВ	Алексей	 Краснодарский край	2009	0	1	5	6	4	4	2	5	2	17.1	5.9		23.00	23.00
4.	ИЛЬИН	Артём	 Ставропольский край	2012	1	2	4	4	2	2	2	8	2	17.3	5.7		23.00	23.00
5.	ПОДЖАРЫЙ	Кирилл	 Краснодарский край	2010	0	2	4	4	3	2	2	6	4	17.3	5.7		23.00	23.00
6.	ГАПОНОВ	Егор	 Ставропольский край	2010	2	2	4	4	2	2	2	4	4	17.4	5.3		22.70	22.70
7.	МОРОЗОВ	Георгий	 Калининградская область	2012	2	2	4	4	4	2	2	8	4	16.8	5.7		22.50	22.50
8.	БАГИРОВ	Тамерлан	 Москва	2010	0	2	5	4	4	4	2	6	2	17.1	5.2		22.30	22.30
9.	СТАРИНСКИЙ	Илья	 Брянская область	2009	1	2	4	5	4	6	4	6	4	16.4	5.9		22.30	22.30
10.	БРЕДГАУЭР	Максим	 Самарская область	2010	0	2	4	8	6	6	4	6	2	16.2	5.9	-0.2	21.90	21.90
11.	ХЛЕБНИКОВ	Владислав	 Астраханская область	2009	2	2	6	6	4	4	4	8	6	15.8	5.7		21.50	21.50
12.	ЕЖОВ	Владимир	 Москва	2010	0	1	4	4	6	6	4	8	2	16.5	5.1	-0.2	21.40	21.40

Условные обозначения

Е – Оценка техники **D** – Оценка трудности **P** – Штрафная сбавка **Оценка упр.** – Баллы за одно упражнение **Оценка** – Баллы за одно упражнение

Главный судья (ССВК)



/И.Ю. Голубкова/













Первенство России по прыжкам на батуте 2025 года (ЕКП № 2021370022036985 Минспорта России) Ивановская об-

ласть, г. Иваново, 06 - 12 апреля 2025 года

Акробатическая дорожка – Юниоры (13-16 лет) - МС – Финал 1

Место	Фамилия	Имя	Организация	г.р.	Э1	Э2	Э3	Э4	Э5	Э6	Э7	Э8	П	Е	D	P	Оценка упр.	Оценка
1.	ШАШИН	Илья	 Краснодарский край	2009	0	0	2	2	2	0	0	4	4	18.6	6.3		24.90	24.90
2.	РОМАНОВ	Алексей	 Краснодарский край	2009	0	2	2	4	2	2	2	4	2	18.0	6.3		24.30	24.30
3.	ВОЛКОВ	Николай	 Москва	2009	1	2	5	4	4	2	2	6	2	17.2	6.0		23.20	23.20
4.	ИЛЬИН	Артём	 Ставропольский край	2012	0	2	4	2	2	2	2	5	4	17.7	5.3		23.00	23.00
5.	МОРОЗОВ	Георгий	 Калининградская область	2012	1	2	4	4	4	4	4	9	4	16.4	6.4		22.80	22.80
6.	БАГИРОВ	Тамерлан	 Москва	2010	1	2	6	4	4	4	4	6	2	16.7	5.6	-0.2	22.10	22.10
7.	ПОДЖАРЫЙ	Кирилл	 Краснодарский край	2010	2	2	5	4	4	4	4			15.5	3.1		18.60	18.60
8.	ГАПОНОВ	Егор	 Ставропольский край	2010	1	2	4	7	10					11.6	2.9		14.50	14.50

Условные обозначения

E – Оценка техники **D** – Оценка трудности **P** – Штрафная сбавка **Оценка упр.** – Баллы за одно упражнение **Оценка** – Баллы за одно упражнение

Главный судья (ССВК)



/И.Ю. Голубкова/







Первенство России по прыжкам на батуте 2025 года (ЕКП № 2021370022036985 Минспорта России) Ивановская об-

ласть, г. Иваново, 06 - 12 апреля 2025 года

Акробатическая дорожка – Юниоры (13-16 лет) - МС – Финал 2

Место	Фамилия	Имя	Организация	г.р.	Э1	Э2	Э3	Э4	Э5	Э6	Э7	Э8	П	Е	D	P	Оценка упр.	Оценка	Сумма
1.	ШАШИН	Илья	 Краснодарский край	2009	0	0	2	4	2	2	2	6	2	18.0	7.7		25.70	25.70	50.600
2.	РОМАНОВ	Алексей	 Краснодарский край	2009	0	0	3	2	2	2	2	6	2	18.1	6.5		24.60	24.60	48.900
3.	ИЛЬИН	Артём	 Ставропольский край	2012	0	2	3	2	4	2	2	6	2	17.7	5.3		23.00	23.00	46.000
4.	ВОЛКОВ	Николай	 Москва	2009	1	2	4	4	4	4	4	7	6	16.4	5.4		21.80	21.80	45.000

Условные обозначения

E – Оценка техники

D – Оценка трудности

P – Штрафная сбавка

Оценка упр. – Баллы за одно упражнение

Оценка – Баллы за одно упражнение

Сумма – Сумма баллов двух упражнений (Финал 1 + Финал 2)

Главный судья (СВК)



/И.Ю. Голубкова/





Первенство России по прыжкам на батуте 2025 года (ЕКП № 2021370022036985 Минспорта России) Ивановская об-

ласть, г. Иваново, 06 - 12 апреля 2025 года

Акробатическая дорожка – Командные соревнования – Командные соревнования - Юниоры (13-16 лет) - МС – Квалификация 1

Место	Ком. оценка	Фамилия	Имя	Организация	г.р.	Э1	Э2	Э3	Э4	Э5	Э6	Э7	Э8	П	E	D	P	Оценка упр.	Оценка
1. T10	73.500	Краснодарский край	ШАШИН	Илья	2009	0	0	2	2	4	4	2	4	2	18.0	5.3		23.30	49.60
						0	0	2	2	0	0	0	2	4	19.0	7.3		26.30	
1. T10	73.500	Краснодарский край	РОМАНОВ	Алексей	2009	0	0	2	2	2	1	2	4	4	18.3	5.9		24.20	48.00
						0	1	0	6	4	2	2	6	2	17.7	6.1		23.80	
1. T10	73.500	Краснодарский край	ПОДЖАРЫЙ	Кирилл	2010	2	2	4	4	2	2	2	6	4	17.2	5.8		23.00	44.40
						4	5	6	4	4	4	4	6	2	16.1	5.3		21.40	
2. T3	68.400	Ставропольский край	ИЛЬИН	Артём	2012	0	2	4	3	2	2	2	5	2	17.8	5.3		23.10	45.20
						0	2	4	4	3	2	2	6	2	17.5	4.6		22.10	
2. T3	68.400	Ставропольский край	ГАПОНОВ	Егор	2010	2	2	4	3	2	2	2	6	4	17.3	5.3		22.60	44.40
						2	2	4	3	2	2	2	6	4	17.3	4.5		21.80	
2. T3	68.400	Ставропольский край	ФЕДОРЯН	Никита	2012	2	4	4	2	2	2	2	6	4	17.2	4.2		21.40	42.80
						2	2	2	2	2	2	2	8	2	17.6	3.8		21.40	
2. T3	68.400	Ставропольский край	КУЛЕШИН	Дмитрий	2011	1	2	4	4	3	2	2	6	2	17.4	5.3		22.70	40.60
						2	2	2	2	2	2	2			16.6	1.3		17.90	
3. T5	66.400	Москва	БАГИРОВ	Тамерлан	2010	0	2	4	4	5	3	2	6	4	17.0	5.1		22.10	44.70
						1	2	4	2	2	2	2	6	4	17.5	5.1		22.60	
3. T5	66.400	Москва	ВОЛКОВ	Николай	2009	0	2	6	4	4	4	2	6	2	17.0	5.8		22.80	44.00
						2	2	6	6	4	4	4	4	6	16.2	5.0		21.20	
3. T5	66.400	Москва	МАТКИН	Святослав	2011	2	5	4	4	2	2	2	8	6	16.5	4.4	-0.2	20.70	40.80
						2	4	4	4	4	2	2	6	6	16.6	3.5		20.10	
3. T5	66.400	Москва	ЕЖОВ	Владимир	2010	1	2	6	9	7	6	6	8	2	15.3	4.8	-0.4	19.70	40.70
						2	4	4	4	4	4	3	9	4	16.2	5.0	-0.2	21.00	
4. T6	64.400	Самарская область	БРЕДГАУЭР	Максим	2010	2	2	4	6	6	8	10	10	2	15.0	3.8	-0.4	18.40	41.60
						0	2	4	4	3	2	2	6	2	17.5	5.7		23.20	
4. T6	64.400	Самарская область	ДЫМОВ	Севастьян	2012	2	6	6	4	4	3	3			15.2	2.4		17.60	38.40
						2	6	6	4	4	2	2	6	4	16.4	4.4		20.80	
4. T6	64.400	Самарская область	ЛАТЫШЕВ	Владимир	2012	2	5	6	4	4	2	2			15.5	2.4		17.90	38.30
						2	6	6	6	4	4	4	6	2	16.0	4.4		20.40	
4. T6	64.400	Самарская область	ГОРОШКО	Дмитрий	2012	2	6	6	5	4	4	8	8	6	15.1	3.3		18.40	37.20
						2	6	6	4	5	4	4	8	2	15.9	2.9		18.80	
5. T8	59.900	Ярославская область	ОВЧИННИКОВ	Илья	2012	2	4	6	8	6	4	4	9	6	15.1	4.6		19.70	39.60
						2	4	6	8	5	4	4	8	4	15.5	4.4		19.90	
5. T8	59.900	Ярославская область	ГОПАНЕНКО	Стефан	2010	6	6	6	6	4	4	4	6	6	15.2	4.7		19.90	39.10
						2	6	6	6	6	5	5	8	6	15.0	4.2		19.20	
5. T8	59.900	Ярославская область	УШАКОВ	Александр	2010	2	2	6	8	6	4	4	8	2	15.8	4.3		20.10	37.50
						2	3	6	6	4	4	4			15.1	2.3		17.40	
5. T8	59.900	Ярославская область	ФАТЕЕВ	Елисей	2012	2	3	6	6	7	8	8			14.0	3.4		17.40	36.60
						2	4	6	6	6	5	5	7	6	15.3	3.9		19.20	
6. T2	59.800	Санкт-Петербург	РЕКОРД	Алексей	2009	2	4	4	4	4	2	2	8	6	16.4	5.1	-0.2	21.30	42.70
						2	4	3	4	4	2	2	6	6	16.7	4.9	-0.2	21.40	
6. T2	59.800	Санкт-Петербург	ЛЕВИН	Александр	2009	2	4	6	5	5	4	4	10	6	15.4	3.8		19.20	37.30
						2	4	6	6	6	6	6	8	2	15.4	2.7		18.10	
6. T2	59.800	Санкт-Петербург	ЛИПОВЕЦ	Михаил	2012	2	2	4	4	4	4	4	8	6	16.2	3.0		19.20	35.60
						2	4	4	4	4	4	4			15.4	1.0		16.40	
6. T2	59.800	Санкт-Петербург	БЕЛЯЕВ	Кирилл	2012	2	4	4	4	4	4	4			15.4	1.0		16.40	30.90
						2	6	6	7	8	10				12.1	2.4		14.50	
7. T9	55.800	Приморский край	ЧЕРНОМАШЕНЦЕВ	Степан	2011	4	4	4	4	4	4	4	8	6	15.8	3.7		19.50	39.20
						2	5	5	4	5	6	6	6	2	15.9	3.8		19.70	
7. T9	55.800	Приморский край	АФНАНСЬЕВ	Роман	2011	2	6	8	6	6	7	8	10	6	14.1	4.7	-0.4	18.40	37.30
						6	6	8	8	8	9	10	8	0	13.7	5.2		18.90	
7. T9	55.800	Приморский край	БАЛЫЧЕВ	Максим	2011	2	6	6	6	6	7	9	10	0	14.8	2.4		17.20	33.90
						2	6	6	6	6	8	10	10	2	14.4	2.3		16.70	
8. T4	55.800	Омская область	КОЛПАКОВ	Артем	2012	2	4	4	4	4	4	4			15.4	1.3		16.70	36.20
						2	4	4	4	4	4	4	8	6	16.0	3.5		19.50	
8. T4	55.800	Омская область	ПОДТЁПИН	Фёдор	2011	2	6	6	6	6	6	6	8	4	15.0	2.5	-0.4	17.10	34.80
						2	4	6	6	6	6	6	10	6	14.8	2.9		17.70	
8. T4	55.800	Омская область	КРАСНИКОВ	Александр	2011	2	4	7							8.7	1.2	-0.4	9.90	28.50
						2	4	6	6	6	6	7	8	6	14.9	4.1		18.60	
9. T7	54.000	Республика Башкортостан	ПАВЛОВ	Илья	2010	2	6	6	4	4	4	4			15.0	2.0		17.00	36.90
						2	4	4	4	4	4	4	8	2	16.4	3.5		19.90	



Место	Ком. оценка	Фамилия	Имя	Организация	г.р.	Э1	Э2	Э3	Э4	Э5	Э6	Э7	Э8	П	Е	D	P	Оценка упр.	Оценка
9. T7	54.000	 Республика Башкортостан	ШАРИПОВ	Даниэль	2011	2	6	8	6	6	6	8	10	6	14.2	3.0		17.20	34.60
						2	6	6	6	6	6	10	10	6	14.2	3.2		17.40	
9. T7	54.000	 Республика Башкортостан	БАБУРЯН	Давид	2010	2	6	6	6	6	6	7	10	6	14.5	2.2	-0.4	16.30	32.30
						2	6	6	8	8	8	10	10	6	13.6	2.4		16.00	
9. T7	54.000	 Республика Башкортостан	ГАЛИН	Арслан	2011	2	6	8	10						9.4	1.7		11.10	27.80
						2	4	4	4	4	4	4			15.4	1.3		16.70	
10. T1	50.000	 Ростовская область	КОБЫЛЯЦКИЙ	Владислав	2009	2	6	6	5	5	5	5	8	4	15.4	1.3		16.70	32.80
						2	6	6	6	6	6	6	8	6	14.8	1.3		16.10	
10. T1	50.000	 Ростовская область	ПАВЛОВ	Никита	2010	4	6	6	6	6	6	8	6	0	15.2	1.7	-0.4	16.90	32.60
						4	6	6	6	6	6	6	8	4	14.8	1.3		15.70	
10. T1	50.000	 Ростовская область	ЛАКИЗА	Захар	2012	3	6	6	6	6	6	10			13.7	1.5	-0.4	14.80	31.20
						4	6	6	6	6	6	9	0		15.1	1.3		16.40	
10. T1	50.000	 Ростовская область	БОДНАР	Дмитрий	2009	4	6	6	6	6	6	10	6		14.4	1.2	-0.4	15.20	30.10
						4	6	6	6	6	6	10	6		14.4	0.9	-0.4	14.90	

Условные обозначения

Е – Оценка техники **D** – Оценка трудности **P** – Штрафная сбавка **Оценка упр.** – Баллы за одно упражнение **Оценка** – Сумма баллов за два упражнения

Главный судья (ССВК)



/И.Ю. Голубкова/





Первенство России по прыжкам на батуте 2025 года (ЕКП № 2021370022036985 Минспорта России) Ивановская об-

ласть, г. Иваново, 06 - 12 апреля 2025 года

Акробатическая дорожка – Командные соревнования – Командные соревнования - Юниоры (13-16 лет) - МС – Командный финал

Место	Ком. оценка	Фамилия	Имя	Организация	г.р.	Э1	Э2	Э3	Э4	Э5	Э6	Э7	Э8	П	Е	D	P	Оценка упр.	Оценка
1.	T10 28(10)	Краснодарский край	ПОДЖАРЫЙ Кирилл	Краснодарский край	2010	0	2	4	4	3	2	2	6	4	17.3	5.7		23.00	23.00
1.	T10 28(8)	Краснодарский край	РОМАНОВ Алексей	Краснодарский край	2009	0	0	3	4	3	2	2	10	6	17.0	5.9	-0.2	22.70	22.70
1.	T10 28(10)	Краснодарский край	ШАШИН Илья	Краснодарский край	2009	0	0	2	1	0	0	0	4	2	19.1	7.3		26.40	26.40
2.	T5 26(8)	Москва	БАГИРОВ Тамерлан	Москва	2010	0	2	4	3	2	2	2	4	2	17.9	5.0		22.90	22.90
2.	T5 26(10)	Москва	ВОЛКОВ Николай	Москва	2009	0	2	4	3	2	2	2	6	2	17.7	6.0		23.70	23.70
2.	T5 26(8)	Москва	ЕЖОВ Владимир	Москва	2010	1	3	4	4	2	2	2	6	2	17.4	5.2		22.60	22.60
2.	T5 26(0)	Москва	МАТКИН Святослав	Москва	2011													-	0
3.	T3 20(8)	Ставропольский край	ИЛЬИН Артём	Ставропольский край	2012	0	2	4	4	2	2	2	4	4	17.6	5.3		22.90	22.90
3.	T3 20(6)	Ставропольский край	ГАПОНОВ Егор	Ставропольский край	2010	0	2	4	6	4	3	2	5	2	17.2	5.3		22.50	22.50
3.	T3 20(6)	Ставропольский край	КУЛЕШИН Дмитрий	Ставропольский край	2011	2	4	4	3	2	2	2	4	2	17.5	4.7		22.20	22.20
3.	T3 20(0)	Ставропольский край	ФЕДОРЯН Никита	Ставропольский край	2012													-	0
4.	T6 14(5)	Самарская область	БРЕДГАУЭР Максим	Самарская область	2010	0	2	4	6	6	4	4	8	2	16.4	5.9	-0.6	21.70	21.70
4.	T6 14(5)	Самарская область	ДЫМОВ Севастьян	Самарская область	2012	2	5	6	4	3	3	3	6	2	16.6	4.4		21.00	21.00
4.	T6 14(4)	Самарская область	ЛАТЫШЕВ Владимир	Самарская область	2012	2	6	6	5	4	4	4	6	2	16.1	4.4		20.50	20.50
4.	T6 14(0)	Самарская область	ГОРОШКО Дмитрий	Самарская область	2012													-	0
5.	T8 13(4)	Ярославская область	УШАКОВ Александр	Ярославская область	2010	2	4	6	8	6	4	4	7	4	15.5	4.3		19.80	19.80
5.	T8 13(4)	Ярославская область	ОВЧИННИКОВ Илья	Ярославская область	2012	2	4	6	6	4	4	4			15.0	2.4		17.40	17.40
5.	T8 13(5)	Ярославская область	ФАТЕЕВ Елисей	Ярославская область	2012	2	2	6	6	4	4	4	6	6	16.0	4.7		20.70	20.70
5.	T8 13(0)	Ярославская область	ГОПАНЕНКО Стефан	Ярославская область	2010													-	0

Условные обозначения

Е – Оценка техники D – Оценка трудности P – Штрафная сбавка Оценка упр. – Баллы за одно упражнение Оценка – Баллы за одно упражнение

Главный судья (СВК)



/И.Ю. Голубкова/





Первенство России по прыжкам на батуте 2025 года (ЕКП № 2021370022036985 Минспорта России) Ивановская область, г. Иваново,

06 - 12 апреля 2025 года

Двойной минитрамп – Командные соревнования – Девушки (11-12 лет) - 1 сп.р. – Квалификация 1

Место	Ком. оценка	Фамилия	Имя	Организация	г.р.	Э1	Э2	П	Е	D	P	Оценка упр.	Оценка
1. T4	67.200	Красноярский край	Аргунова	Есения	2014	6 8	10 10	0 2	18.4 18.0	2.9 3.1	-0.6	20.70 21.10	41.80
1. T4	67.200	Красноярский край	Коровина	Мария	2013	8 6	8 8	4 20	18.0 16.6	4.8 3.1	-0.6	22.20 19.10	41.30
1. T4	67.200	Красноярский край	Губанова	Софья	2013	8 6	7 6	3 3	18.2 15.4	4.4 0.7		22.60 16.10	38.70
1. T4	67.200	Красноярский край	Афанасьева	Милана	2013		10 8	2 2	18.0	4.4		0 22.40	22.40
2. T1	66.800	Москва	Окунева	София	2013	4 8	6 6	0 4	19.0 18.2	5.2 4.8	-0.6	24.20 22.40	46.60
2. T1	66.800	Москва	Белова	Василиса	2013	6 8	8 9	2 2	18.4 18.1	3.1 3.4	-0.6	21.50 20.90	42.40
2. T1	66.800	Москва	Кочунова	Злата	2013	6 6	8 8	6 4	18.0 18.2	2.9 3.1	-0.4 -0.2	20.50 21.10	41.60
2. T1	66.800	Москва	Ибрагимова	Виктория	2014	8 8	8 8	6 6	17.8	2.5		20.30 0	20.30
3. T8	66.000	Самарская область	Андрин	Милена	2013	6 6	6 7	0 0	18.8 18.7	3.3 4.4	-0.6	22.10 22.50	44.60
3. T8	66.000	Самарская область	Терентьева	Вероника	2014	6 4	8 8	0 2	18.6 18.6	3.3 3.1		21.90 21.70	43.60
3. T8	66.000	Самарская область	Напалкова	Полина	2013	8 7	8 8	2 2	18.2 18.3	3.0 3.3	-0.6	20.60 21.60	42.20
3. T8	66.000	Самарская область	Шагарова	Алина	2014	6 4	8 8	2 2	18.4 15.6	2.9 0.1		21.30 15.70	37.00
4. T10	66.000	Приморский край	Малютина	Дарья	2013	6 8	8 10	0 3	18.6 17.9	3.4 4.4	-0.6	22.00 21.70	43.70
4. T10	66.000	Приморский край	Грязнова	Дарина	2014	6 6	8 8	2 2	18.4 18.4	3.0 2.7		21.40 21.10	42.50
4. T10	66.000	Приморский край	Ступникова	Алиса	2014	4 8	6 6	0 0	19.0 15.2	3.4 2.0		22.40 17.20	39.60
4. T10	66.000	Приморский край	Ким	Дарья	2013	4 8	6 6	2 2	18.8 15.2	3.4 2.0	-0.6	21.60 17.20	38.80
5. T11	65.800	ЯНАО	Бадриханова	Амелия	2013	4 6	5 4	2 0	18.9 19.0	3.4 3.0	-0.6	22.30 21.40	43.70
5. T11	65.800	ЯНАО	Стрыгина	Виктория	2014	0 6	4 6	4 0	19.2 18.8	2.9 3.0	-0.6	22.10 21.20	43.30
5. T11	65.800	ЯНАО	Захарова	Алёна	2013	6 6	6 7	0 4	18.8 18.3	2.7 3.1	-0.6	20.90 21.40	42.30
5. T11	65.800	ЯНАО	Иржавская	Мария	2013	6 4	6 8	2 2	18.6 18.6	2.6 2.5		21.20 21.10	42.30
6. T2	65.300	Ростовская область	Черникова	Маргарита	2013	4 2	4 5	0 6	19.2 18.7	3.0 3.3	-0.6	22.20 21.40	43.60
6. T2	65.300	Ростовская область	Яковенко	Анна	2013	5 4	6 6	2 2	18.7 18.8	3.1 3.3	-0.6	21.80 21.50	43.30
6. T2	65.300	Ростовская область	Латышева	Полина	2014	6 5	8 8	2 2	18.4 18.5	2.9 2.7	-0.2	21.30 21.00	42.30
6. T2	65.300	Ростовская область	Рудова	Алиса	2013	6 6	8 10	3 10	18.3 17.4	2.7 2.9	-0.6	21.00 19.70	40.70
7. T7	65.200	Тверская область	Викторова	Марика	2013	8 8	8 8	2 2	18.2 18.2	3.6 3.5	-0.2	21.60 21.70	43.30
7. T7	65.200	Тверская область	Кузнецова	Вероника	2014	8 8	7 8	2 2	18.3 18.2	4.8 2.9	-0.6	22.50 20.50	43.00
7. T7	65.200	Тверская область	Некрасова	Анна	2014	10 10	9 8	4 4	17.7 17.8	3.3 2.7		21.00 20.50	41.50
7. T7	65.200	Тверская область	Ерастова	Диана	2014	10 10	8 10	4 4	17.8 17.6	2.9 3.0		20.70 20.60	41.30
8. T13	64.300	Краснодарский край	Тысячникова	Варвара	2014	6 8	6 7	2 0	18.6 18.5	3.4 3.0		22.00 21.50	43.50
8. T13	64.300	Краснодарский край	Тысячникова	Дарья	2014	6 10	8 8	2 2	18.4 18.0	2.7 3.0		21.10 21.00	42.10
8. T13	64.300	Краснодарский край	Соколова	Кира	2013	6 8	8 8	4 2	18.2 18.2	3.0 2.6		21.20 20.80	42.00
8. T13	64.300	Краснодарский край	Финогеева	Есения	2014	5 6	6 6	0 0	15.5 18.8	1.3		15.50 20.10	35.60
9. T3	64.100	Санкт-Петербург	Ногтоедова	Анастасия	2013	6 5	6 6	2 2	18.6 18.7	2.9 2.7	-0.6	21.50 20.80	42.30
9. T3	64.100	Санкт-Петербург	Дмитриева	Кристина	2013	4 6	6 6	2 2	18.8 18.6	2.5 2.7	-0.6	20.70 20.70	41.40



Сгенерировано официальной судейской системой sporttech.io в Apr 8, 2025 5:39:00 PM. Результаты в реальном времени на www.sporttech.io/explore.

Главный судья (ССВК)



/И.Ю. Голубкова/



Место	Ком. оценка	Фамилия	Имя	Организация	г.р.	Э1	Э2	П	Е	D	P	Оценка упр.	Оценка
9. T3	64.100	 Санкт-Петербург	РОГОВА	Анастасия	2013	8	8	6	17.8	2.5	-0.6	19.70	38.80
						7	6	6	18.1	1.6	-0.6	19.10	
9. T3	64.100	 Санкт-Петербург	ВАСИЛЬЕВА	Вероника	2014	4	6	4	18.6	3.3		21.90	21.90
												0	

Условные обозначения

Е – Оценка техники **D** – Оценка трудности **P** – Штрафная сбавка **Оценка упр.** – Баллы за одно упражнение **Оценка** – Сумма баллов за два упражнения

Главный судья (ССВК)



/И.Ю. Голубкова/





Первенство России по прыжкам на батуте 2025 года (ЕКП № 2021370022036985 Минспорта России) Ивановская область, г. Иваново,

06 - 12 апреля 2025 года

Двойной минитрамп – Командные соревнования – Девушки (11-12 лет) - 1 сп.р. – Командный финал

Место	Ком. оценка	Фамилия	Имя	Организация	г.р.	Э1	Э2	П	Е	D	P	Оценка упр.	Оценка
1. T1	19(5)	Москва	БЕЛОВА	Василиса	2013	8	10	2	18.0	3.4	-0.6	20.80	20.80
1. T1	19(10)	Москва	ОКУНЕВА	София	2013	6	6	0	18.8	5.2	-0.3	23.70	23.70
1. T1	19(4)	Москва	КОЧУНОВА	Злата	2013	6	8	2	18.4	3.1		21.50	21.50
1. T1	19(0)	Москва	ИБРАГИМОВА	Виктория	2014							–	0
2. T8	19(10)	Самарская область	АНДРИНА	Милена	2013	8	8	0	18.4	4.4	-0.6	22.20	22.20
2. T8	19(4)	Самарская область	НАПАЛКОВА	Полина	2013	7	8	2	18.3	3.3		21.60	21.60
2. T8	19(5)	Самарская область	ТЕРЕНТЬЕВА	Вероника	2014	6	8	2	18.4	3.3		21.70	21.70
2. T8	19(0)	Самарская область	ШАГАРОВА	Алина	2014							–	0
3. T10	19(3)	Приморский край	КИМ	Дарья	2013	6			15.4	0.6		16.00	16.00
3. T10	19(6)	Приморский край	СТУПНИКОВА	Алиса	2014	4	8	0	18.8	3.4		22.20	22.20
3. T10	19(10)	Приморский край	МАЛЮТИНА	Дарья	2013	8	8	2	18.2	4.4	-0.6	22.00	22.00
3. T10	19(0)	Приморский край	ГРЯЗНОВА	Дарина	2014							–	0
4. T11	17(4)	ЯНАО	ЗАХАРОВА	Алёна	2013	10	10	0	18.0	2.7		20.70	20.70
4. T11	17(5)	ЯНАО	СТРЫГИНА	Виктория	2014	0	4	2	19.4	2.9	-0.6	21.70	21.70
4. T11	17(8)	ЯНАО	БАДРИХАНОВА	Амелия	2013	6	6	2	18.6	3.4		22.00	22.00
4. T11	17(0)	ЯНАО	ИРЖАВСКАЯ	Мария	2013							–	0
5. T4	17(8)	Красноярский край	КОРОВИНА	Мария	2013	8	8	6	17.8	4.8	-0.6	22.00	22.00
5. T4	17(8)	Красноярский край	ГУБАНОВА	Софья	2013	8	8	2	18.2	4.4		22.60	22.60
5. T4	17(1)	Красноярский край	АФАНАСЬЕВА	Милана	2013	6			15.4	0.6	-0.2	15.80	15.80
5. T4	17(0)	Красноярский край	АРГУНОВА	Есения	2014							–	0
6. T13	11(6)	Краснодарский край	ТЫСЯЧНИКОВА	Варвара	2014	8	8	2	18.2	3.4		21.60	21.60
6. T13	11(3)	Краснодарский край	СОКОЛОВА	Кира	2013	8	9	4	17.9	3.0		20.90	20.90
6. T13	11(2)	Краснодарский край	ТЫСЯЧНИКОВА	Дарья	2014	9	8	6	17.7	3.0	-0.2	20.50	20.50
6. T13	11(0)	Краснодарский край	ФИНОГЕЕВА	Есения	2014							–	0
7. T2	10(2)	Ростовская область	ЯКОВЕНКО	Анна	2013							0	0
7. T2	10(2)	Ростовская область	ЛАТЫШЕВА	Полина	2014	6	8	6	18.0	2.9	-0.6	20.30	20.30
7. T2	10(6)	Ростовская область	ЧЕРНИКОВА	Маргарита	2013	4	5	4	18.7	3.3	-0.2	21.80	21.80
7. T2	10(0)	Ростовская область	РУДОВА	Алиса	2013							–	0
8. T7	5(1)	Тверская область	КУЗНЕЦОВА	Вероника	2014							0	0
8. T7	5(1)	Тверская область	НЕКРАСОВА	Анна	2014	10			15.0	0.5		15.50	15.50
8. T7	5(3)	Тверская область	ВИКТОРОВА	Марика	2013	10	8	5	17.7	3.5	-0.6	20.60	20.60
8. T7	5(0)	Тверская область	ЕРАСТОВА	Диана	2014							–	0

Условные обозначения

Е – Оценка техники **D** – Оценка трудности **P** – Штрафная сбавка **Оценка упр.** – Баллы за одно упражнение **Оценка** – Баллы за одно упражнение

Главный судья (ССВК)



/И.Ю. Голубкова/



















Первенство России по прыжкам на батуте 2025 года (ЕКП № 2021370022036985 Минспорта России) Ивановская об-

ласть, г. Иваново, 06 - 12 апреля 2025 года

Двойной минитрамп – Командные соревнования – Юноши (11-12 лет) - 1 сп.р. – Квалификация 1

Место	Ком. оценка	Фамилия	Имя	Организация	г.р.	Э1	Э2	П	E	D	P	Оценка упр.	Оценка
1. T1	70.400	Ростовская область	ЧЕРТИЛИН	Артём	2013	4 6	4 4	2 4	19.0 18.6	5.2 5.2		24.20 23.80	48.00
1. T1	70.400	Ростовская область	ХОЛОДОВ	Данил	2013	8 8	6 4	4 2	18.2 18.6	5.2 4.8		23.40 23.40	46.80
1. T1	70.400	Ростовская область	ЛЕОНОВ	Максим	2013	8 10	10 2		18.0 15.0	4.8 2.4	-0.2	22.60 17.40	40.00
1. T1	70.400	Ростовская область	ИШХАНИЯН	Эрик	2013	8 8	8 2		18.2 15.2	4.8 2.0	-0.2	22.80 17.20	40.00
2. T3	68.500	Москва	СИМОНОВ	Иван	2013	8 8	10 2		18.0 18.0	5.2 5.2	-0.8	23.20 22.40	45.60
2. T3	68.500	Москва	ШЕЛЕПОВ	Артём	2013	10 9	8 10	0 4	18.2 17.7	4.8 5.2	-0.6 -0.2	22.40 22.70	45.10
2. T3	68.500	Москва	ЛИХАЧЕВ	Лев	2013	8 7	8 7	2 2	18.2 18.4	4.4 3.3		22.60 21.70	44.30
2. T3	68.500	Москва	МИХАЙЛОВ	Антон	2013	8 8	10 2		15.2 18.0	0.5 3.1		15.70 21.10	36.80
3. T4	68.500	Самарская область	РЫЖКОВ	Иван	2013	8 8	8 10	20 2	16.4 18.0	4.8 5.2	-0.6	21.20 22.60	43.80
3. T4	68.500	Самарская область	ВОЛКОВ	Артём	2014	6 6	10 7	0 0	18.4 18.7	3.3 3.0		21.70 21.70	43.40
3. T4	68.500	Самарская область	СПРЫГИН	Иван	2013	8 10	6 0		18.6 15.0	4.8 2.4		23.40 17.40	40.80
3. T4	68.500	Самарская область	ТУПАЛОВ	Александр	2013	8 6	9 2		18.1 15.4	4.4 0.5		22.50 15.90	38.40
4. T8	67.700	Ярославская область	БЛИНОВ	Иван	2013	8 8	6 8	2 6	18.4 17.8	4.8 4.8	-0.6	23.20 22.00	45.20
4. T8	67.700	Ярославская область	МУХИН	Максим	2013	8 8	6 6	5 2	18.1 18.4	4.8 2.9		22.90 21.30	44.20
4. T8	67.700	Ярославская область	ФЕДОСОВ	Александр	2014	10 8	10 10	6 2	17.4 18.0	4.4 3.7	-0.2 -0.2	21.60 21.50	43.10
4. T8	67.700	Ярославская область	ЕСИН	Георгий	2014	8 6	8 20		16.4 15.4	3.1 0.5	-0.6	18.90 15.90	34.80
5. T9	67.600	Белгородская область	МОНОГАРОВ	Никита	2013	9 8	8 10	2 2	18.1 18.0	6.0 5.2		24.10 23.20	47.30
5. T9	67.600	Белгородская область	ФИЛИППОВСКИХ	Александр	2013	8 10	10 10	6 20	17.6 16.0	4.8 2.4	-0.2 -0.8	22.20 17.60	39.80
5. T9	67.600	Белгородская область	КОЛЕСНИКОВ	Вадим	2013	10	8	2	18.0	3.3		21.30 0	21.30
6. T2	67.200	Иркутская область	КОЛОСОВ	Михаил	2013	10 8	8 8	0 2	18.2 18.2	4.8 4.8	-0.6 -0.6	22.40 22.40	44.80
6. T2	67.200	Иркутская область	ДМИТРИЕВ	Константин	2013	7 10	8 10	2 6	18.3 17.4	3.1 4.8	-0.6	20.80 22.20	43.00
6. T2	67.200	Иркутская область	БАКШЕЕВ	Михаил	2013	8 10	8 4		18.0 15.0	4.8	-0.2	22.60 15.00	37.60
7. T11	66.900	Хабаровский край	ВЕРЕМЕННИКОВ	Андрей	2013	8 8	10 6	2 2	18.0 18.4	5.2 4.8		23.20 23.20	46.40
7. T11	66.900	Хабаровский край	НЕЗГОВОРОВ	Захар	2014	10 9	10 10	2 2	17.8 17.9	3.3 4.0		21.10 21.90	43.00
7. T11	66.900	Хабаровский край	КРЮЧКОВ	Егор	2014	10 10	8 10	4 0	17.8 18.0	3.1 4.4	-0.6	20.90 21.80	42.70
8. T12	66.900	Краснодарский край	ШЕВЫРЕВ	Олег	2013	6 8	8 6	4 2	18.2 18.4	3.4 4.4	-0.2 -0.6	21.40 22.20	43.60
8. T12	66.900	Краснодарский край	АНДРИЯШ	Артём	2014	5 6	6 8	0 2	18.9 18.4	3.4 3.5	-0.6	22.30 21.30	43.60
8. T12	66.900	Краснодарский край	ПОКЛОНСКИЙ	Артём	2014	8 8	10 9	2 3	18.0 18.0	4.4 0.6	-0.6	22.40 18.00	40.40
8. T12	66.900	Краснодарский край	ГОРЕЛИКОВ	Дмитрий	2013	6	8	4	18.2	3.1	-0.6	20.70 0	20.70
9. T6	66.700	ХМАО-Югра	БОЙКОВ	Вячеслав	2013	8 8	10 10	2 6	18.0 17.6	4.8 3.4		22.80 21.00	43.80



Место	Ком. оценка	Фамилия	Имя	Организация	г.р.	Э1	Э2	П	Е	D	P	Оценка упр.	Оценка
9. T6	66.700	 ХМАО-Югра	МИЛЮКОВ	Макар	2013	6 8	6 8	0 2	18.8 18.2	3.4 3.2		22.20 21.40	43.60
9. T6	66.700	 ХМАО-Югра	ВАЛИТОВ	Давид	2014	7 8	8 8	2 2	18.3 18.2	3.4 3.2	-0.6	21.70 20.80	42.50
9. T6	66.700	 ХМАО-Югра	ШКАРУПА	Виктор	2014	7 10	10 8	0 0	18.3 18.2	3.0 3.3	-0.6 -0.6	20.70 20.90	41.60
10. T5	65.000	 Ивановская область	НЕНАДИК	Леонид	2013	6 8	6 6	2 0	18.6 18.6	3.3 3.0		21.90 21.60	43.50
10. T5	65.000	 Ивановская область	КОЛОСОВ	Артем	2013	4 6	6 4	0 0	19.0 19.0	2.5 1.2		21.50 20.20	41.70
10. T5	65.000	 Ивановская область	ДВОРЦОВ	Артем	2014	6 4			15.4 18.7	0.5 2.9		15.90 21.60	37.50
11. T7	62.500	 Республика Башкортостан	МУФТИЕВ	Султан	2013	10 10	8 8	2 2	18.0 18.0	3.2 3.3		21.20 21.30	42.50
11. T7	62.500	 Республика Башкортостан	МОРКОТУН	Степан	2013	10 10	10 10	2 2	17.8 17.8	2.9 2.7		20.70 20.50	41.20
11. T7	62.500	 Республика Башкортостан	НОВОХАТСКИЙ	Александр	2014	8 10	10 10	4 6	17.8 17.4	2.5 2.7	-0.2	20.10 20.10	40.20
11. T7	62.500	 Республика Башкортостан	ВОДОЛАГИН	Андрей	2013	10 10	10 10	2 2	17.8 15.0	2.9 0.7	-0.2	20.50 15.70	36.20
12. T10	61.300	 ЯНАО	ГАЙНУЛЛИН	Даниил	2013	8 10	8 10	4 20	18.0 16.0	4.8 2.4	-0.6	22.20 18.40	40.60
12. T10	61.300	 ЯНАО	КУЗНЕЦОВ	Егор	2014	7 10	9 10	6 6	17.8 17.4	2.6 2.7	-0.2	20.20 20.10	40.30
12. T10	61.300	 ЯНАО	ФЕДОРОВ	Матвей	2013	8 10	9 10	0 20	18.3 16.0	1.2 2.6	-0.6	18.90 18.60	37.50
12. T10	61.300	 ЯНАО	ДАНИЛОВ	Егор	2014	10 10			15.0 15.0	0.6 0.7		15.60 15.70	31.30

Условные обозначения

Е – Оценка техники **D** – Оценка трудности **P** – Штрафная сбавка **Оценка упр.** – Баллы за одно упражнение **Оценка** – Сумма баллов за два упражнения

Главный судья (ССВК)



/И.Ю. Голубкова/





Первенство России по прыжкам на батуте 2025 года (ЕКП № 2021370022036985 Минспорта России) Ивановская область, г. Иваново,

06 - 12 апреля 2025 года

Двойной минитрамп – Командные соревнования – Юноши (11-12 лет) - 1 сп.р. – Командный финал

Место	Ком. оценка	Фамилия	Имя	Организация	г.р.	Э1	Э2	П	Е	D	P	Оценка упр.	Оценка
1. T1	28(8)	Ростовская область	ИШХАНЯН	Эрик	2013	10	8	2	18.0	4.8		22.80	22.80
1. T1	28(10)	Ростовская область	ХОЛОДОВ	Данил	2013	8	6	0	18.6	5.2		23.80	23.80
1. T1	28(10)	Ростовская область	ЧЕРТИЛИН	Артём	2013	6	6	2	18.6	5.2	-0.6	23.20	23.20
1. T1	28(0)	Ростовская область	ЛЕОНОВ	Максим	2013							–	0
2. T4	22(6)	Самарская область	ТУПАЛОВ	Александр	2013	10	8	4	17.8	4.8	-0.2	22.40	22.40
2. T4	22(8)	Самарская область	РЫЖКОВ	Иван	2013	8	10	2	18.0	5.2		23.20	23.20
2. T4	22(8)	Самарская область	СПРЫГИН	Иван	2013	8	8	0	18.4	4.8		23.20	23.20
2. T4	22(0)	Самарская область	ВОЛКОВ	Артём	2014							–	0
3. T3	13(4)	Москва	ШЕЛЕПОВ	Артём	2013	10	8	4	17.8	4.8	-0.6	22.00	22.00
3. T3	13(4)	Москва	ЛИХАЧЕВ	Лев	2013	10	10	4	17.6	4.4		22.00	22.00
3. T3	13(5)	Москва	СИМОНОВ	Иван	2013	8	10	4	17.8	5.2	-0.2	22.80	22.80
3. T3	13(0)	Москва	МИХАЙЛОВ	Антон	2013							–	0
4. T8	13(1)	Ярославская область	ФЕДОСОВ	Александр	2014	10			15.0	2.0		17.00	17.00
4. T8	13(6)	Ярославская область	БЛИНОВ	Иван	2013	8	8	2	18.2	4.8	-0.2	22.80	22.80
4. T8	13(6)	Ярославская область	МУХИН	Максим	2013	8	7	2	18.3	4.8		23.10	23.10
4. T8	13(0)	Ярославская область	ЕСИН	Георгий	2014							–	0
5. T9	13(10)	Белгородская область	МОНОГАРОВ	Никита	2013	10	8	2	18.0	6.0		24.00	24.00
5. T9	13(1)	Белгородская область	ФИЛИППОВСКИХ	Александр	2013	10			15.0	2.0	-0.2	16.80	16.80
5. T9	13(2)	Белгородская область	КОЛЕСНИКОВ	Вадим	2013	10	9	2	17.9	3.3		21.20	21.20
6. T2	11(2)	Иркутская область	ДМИТРИЕВ	Константин	2013	10	10	4	17.6	4.4	-0.2	21.80	21.80
6. T2	11(5)	Иркутская область	КОЛОСОВ	Михаил	2013	8	8	2	18.2	4.8	-0.2	22.80	22.80
6. T2	11(4)	Иркутская область	БАКШЕЕВ	Михаил	2013	9	8	4	17.9	4.8		22.70	22.70
7. T11	9(5)	Хабаровский край	ВЕРЕМЕННИКОВ	Андрей	2013	9	10	4	17.7	5.2	-0.6	22.30	22.30
7. T11	9(3)	Хабаровский край	КРЮЧКОВ	Егор	2014	10	10	6	17.4	4.4	-0.6	21.20	21.20
7. T11	9(1)	Хабаровский край	НЕЗГОВОРОВ	Захар	2014	10			15.0	2.0		17.00	17.00
8. T12	8(3)	Краснодарский край	ШЕВЫРЕВ	Олег	2013	8	8	4	18.0	4.4	-0.6	21.80	21.80
8. T12	8(2)	Краснодарский край	ПОКЛОНСКИЙ	Артём	2014	10			15.0	2.0	-0.2	16.80	16.80
8. T12	8(3)	Краснодарский край	АНДРИЯШ	Артём	2014	9	8	2	18.1	3.4		21.50	21.50
8. T12	8(0)	Краснодарский край	ГОРЕЛИКОВ	Дмитрий	2013							–	0

Словные обозначения

Е – Оценка техники **D** – Оценка трудности **P** – Штрафная сбавка **Оценка упр.** – Баллы за одно упражнение **Оценка** – Баллы за одно упражнение

Главный судья (ССВК)



/И.Ю. Голубкова/



























Первенство России по прыжкам на батуте 2025 года (ЕКП № 2021370022036985 Минспорта России) Ивановская область, г. Иваново,

06 - 12 апреля 2025 года

Двойной минитрамп – Юниорки (13-16 лет) - МС – Квалификация 1

Место	Фамилия	Имя	Организация	г.р.	Э1	Э2	П	Е	D	P	Оценка упр.	Оценка
1.	ХОВАНСКАЯ	Дарья	Иркутская область	2011	8 6	8 8	0 2	18.4 18.4	6.4 6.8		24.80 25.20	50.00
2.	ЗАХАРОВА	Евгения	ЯНАО	2009	4 3	4 2	3 0	18.9 19.5	5.6 6.0		24.50 25.50	50.00
3.	НИКОЛАЕВА	Елизавета	Самарская область	2010	8 8	8 6	2 0	18.2 18.6	6.4 6.8	-0.2	24.60 25.20	49.80
4.	АНДОН	Анна	Красноярский край	2012	4 6	8 8	2 2	18.6 18.4	6.8 6.4	-0.6 -0.2	24.80 24.60	49.40
5.	ЯКОВЕНКО	Виктория	Москва	2009	4 6	6 4	0 2	19.0 18.8	6.0 5.6		25.00 24.40	49.40
6.	НАСЫРОВА	Виктория	Москва	2009	6 6	6 4	2 2	18.6 18.8	6.0 5.6		24.60 24.40	49.00
7.	ФЕДЯНИНА	Дарья	Красноярский край	2011	6 8	6 10	2 6	18.6 17.6	6.0 6.0	-0.2	24.60 23.40	48.00
8.	ГОРБУНОВА	Анастасия	Оренбургская область	2011	8 7	8 4	6 0	17.8 18.9	5.6 5.6		23.40 24.50	47.90
9.	БАРНИКОВА	Марья	Москва	2011	8 8	8 8	4 2	18.0 18.2	6.0 6.0	-0.6	23.40 24.20	47.60
10.	СОЛДАТКИНА	Полина	Оренбургская область	2011	8 8	6 4	2 0	18.4 18.8	4.8 5.2		23.20 24.00	47.20
11.	КАПУСТИНА	Валерия	Свердловская область	2010	6 6	6 6	4 2	18.4 18.6	5.2 5.2	-0.6	23.00 23.80	46.80
12.	КЫЗИНА	Василиса	Санкт-Петербург	2009	6 6	6 8	0 2	18.8 18.4	4.8 4.8		23.60 23.20	46.80
13.	САБИТОВА	Диана	Свердловская область	2009	8 8	6 8	2 2	18.4 18.2	5.2 4.8		23.60 23.00	46.60
14.	СЕРГЕЕВА	Анна	Москва	2011	8 8	10 6	2 0	18.0 18.6	5.2 4.8		23.20 23.40	46.60
15.	ГАЛЛЯМОВА	Вероника	Челябинская область	2011	6 8	6 8	2 0	18.6 18.4	4.8 4.8		23.40 23.20	46.60
16.	ВАСИЛЬЕВА	Полина	Иркутская область	2011	8 6	6 7	6 2	18.0 18.5	5.2 5.2	-0.6	22.60 23.70	46.30
17.	СВИРИДОВА	Юлия	Ростовская область	2012	8 6	8 8	2 2	18.2 18.4	4.8 4.8		23.00 23.20	46.20
18.	ТАЛАПИНА	Виктория	Самарская область	2012	8 8	6 8	2 2	18.4 18.2	4.8 4.8		23.20 23.00	46.20
19.	КУЛИКОВА	Анфиса	Москва	2010	8 7	10 4	4 2	17.8 18.7	5.2 5.6	-0.6 -0.6	22.40 23.70	46.10
20.	САПОЖНИКОВА	Ангелина	ЯНАО	2010	6 7	6 6	2 2	18.6 18.5	4.8 4.8	-0.6	22.80 23.30	46.10
21.	ТОКАРЕВА	Марина	Иркутская область	2010	8 8	10 8	6 0	17.6 18.4	5.2 4.8		22.80 23.20	46.00
22.	СТАРЦЕВА	Кристина	Самарская область	2011	8 6	8 6	2 0	18.2 18.8	4.8 4.8	-0.6	23.00 23.00	46.00
23.	ШИГИНА	Варвара	Ростовская область	2011	8 2	6 4	2 0	18.4 19.4	4.8 3.4		23.20 22.80	46.00
24.	ЗАКАТИМОВА	Наталья	Краснодарский край	2011	8 8	8 10	0 4	18.4 17.8	4.8 4.8	-0.2	23.20 22.40	45.60
25.	ИМХОВИК	Светлана	Санкт-Петербург	2009	6 4	6 6	0 0	18.8 19.0	4.4 3.4		23.20 22.40	45.60
26.	КОПЫЛОВА	Варвара	Хабаровский край	2011	6 6	6 6	6 4	18.2 18.4	4.8 4.8	-0.2 -0.6	22.80 22.60	45.40
27.	КАТЪШЕВА	София	Ростовская область	2011	2 6	6 8	0 2	19.2 18.4	3.3 4.4		22.50 22.80	45.30
28.	СЕМУШКИНА	Злата	Самарская область	2011	6 4	8 6	4 0	18.2 19.0	4.8 3.4	-0.2	22.80 22.40	45.20
29.	ЛЕБЕДЕВА	Юлия	Ярославская область	2010	6 6	8 8	4 20	18.2 16.6	5.2 5.2	-0.2	23.40 21.60	45.00
30.	МАРТЬЯНОВА	Ангела	Свердловская область	2009	8 8	8 8	4 4	18.0 18.0	4.8 4.8	-0.6	22.20 22.80	45.00
31.	БЕЛЯКОВА	Ия	Челябинская область	2011	8 8	8 10	4 6	18.0 17.6	5.2 4.4	-0.2	23.20 21.80	45.00
32.	БУБАРЕВА	Арина	ЯНАО	2011	2 6	6 4	6 2	18.6 18.8	3.4 4.4	-0.2	21.80 23.20	45.00
33.	БАСКАКОВА	Элина	Приморский край	2010	8 8	6 9	2 2	18.4 18.1	4.8 4.8	-0.6 -0.6	22.60 22.30	44.90
34.	ЕЛИЗАРЬЕВА	Анжелика	Краснодарский край	2009	8 6	6 6	2 4	18.4 18.4	4.4 3.4		22.80 21.80	44.60



Место	Фамилия	Имя	Организация	г.р.	Э1	Э2	П	Е	D	P	Оценка упр.	Оценка
35.	МОРОЗОВА	Дарья	 Санкт-Петербург	2009	7 8	6 8	2 2	18.5 18.2	3.3 4.4		21.80 22.60	44.40
36.	КУЗЬМИНА	Софья	 Оренбургская область	2012	7 8	8 10	0 20	18.5 16.2	4.8 4.8		23.30 21.00	44.30
37.	ЛЕРМОНТОВА	Александра	 Приморский край	2011	8 6	8 8	0 2	18.4 18.4	4.8 3.1	-0.6	23.20 20.90	44.10
38.	ВОРОНИНА	Ульяна	 Челябинская область	2012	8 8	8 8	2 2	18.2 18.2	3.3 4.4		21.50 22.60	44.10
39.	ШИТОВА	Карина	 Ивановская область	2011	2 4	6 6	2 2	19.0 18.8	3.0 3.3		22.00 22.10	44.10
40.	РЕВИНА	Святослава	 Оренбургская область	2011	9 8	8 8	2 2	18.1 18.2	4.8 3.1	-0.6	22.30 21.30	43.60
41.	ШАЙХУТДИНОВА	Вероника	 Хабаровский край	2011	7 8	10 8	4 2	17.9 18.2	3.3 4.4	-0.2	21.00 22.60	43.60
42.	СЕРЯЕВА	Алёна	 Краснодарский край	2012	8 6	10 8	2 2	18.0 18.4	3.7 3.4		21.70 21.80	43.50
43.	ЧЕРНЕНКО	Мария	 Красноярский край	2009	8 8	4 10	2 4	18.6 17.8	5.2 3.0	-0.6 -0.6	23.20 20.20	43.40
44.	БАРНИКОВА	Дарья	 Москва	2009	8 8	10 8	4 4	17.8 18.0	5.2 2.4	-0.6	22.40 20.40	42.80
45.	ТОЛСТОБРОВА	Таисия	 Краснодарский край	2012	10 8	8 8	2 0	18.0 18.4	3.0 3.4		21.00 21.80	42.80
46.	ШИТОВА	Стефания	 Ивановская область	2011	6 6	8 8	2 0	18.4 18.6	2.9 2.9		21.30 21.50	42.80
47.	ШЕВЧЕНКО	Анна	 Ростовская область	2012	2 6	6 8	2 20	19.0 16.6	3.0 4.8	-0.6 -0.2	21.40 21.20	42.60
48.	КНЫШ	Алиса	 Ярославская область	2011	8 8	6 8	2 6	18.4 17.8	4.8 2.4	-0.2 -0.6	23.00 19.60	42.60
49.	СЛОБОДЯНЮК	Дарья	 Ярославская область	2011	6 4	6 6	4 2	18.4 18.8	2.6 3.3	-0.6	20.40 22.10	42.50
50.	КВИТКОВСКАЯ	Анна	 Республика Татарстан	2012	4 5	6 6	2 2	18.8 18.7	2.9 2.7	-0.6	21.70 20.80	42.50
51.	ПАНФИЛОВА	Ульяна	 Челябинская область	2012	8 6	6 6	0 0	18.6 15.4	5.6 2.8		24.20 18.20	42.40
52.	БЕЛОБРОВА	Елизавета	 Челябинская область	2012	6 8	8 10	2 2	18.4 18.0	3.3 3.0	-0.6	21.70 20.40	42.10
53.	КРИВИЦКАЯ	Марина	 Краснодарский край	2009	8 8	10 10	2 6	18.0 17.6	4.4 2.8	-0.2 -0.8	22.20 19.60	41.80
54.	КОРТЮКОВА	Варвара	 Ростовская область	2012	6 4	6 8	2 4	18.6 18.4	2.7 2.5	-0.6	20.70 20.90	41.60
55.	ЗАЙЦЕВА	Алёна	 Хабаровский край	2011	6 8	8 10	4 6	18.2 17.6	3.3 2.5	-0.2 -0.2	21.30 19.90	41.20
56.	ГАЕВА	Мария	 Республика Башкортостан	2010	8 8	8 8	2 2	18.2 18.2	2.2 2.1	-0.2	20.20 20.30	40.50

Условные обозначения

Е – Оценка техники **D** – Оценка трудности **P** – Штрафная сбавка **Оценка упр.** – Баллы за одно упражнение **Оценка** – Сумма баллов за два упражнения

Главный судья (ССВК)



/И.Ю. Голубкова/





Первенство России по прыжкам на батуте 2025 года (ЕКП № 2021370022036985 Минспорта России) Ивановская область, г. Иваново,

06 - 12 апреля 2025 года

Двойной минитрамп – Юниорки (13-16 лет) - МС – Квалификация 2

Место	Фамилия	Имя	Организация	г.р.	Э1	Э2	П	Е	D	P	Оценка упр.	Оценка
1.	АНДОН	Анна	Красноярский край	2012	4	6	0	19.0	6.8		25.80	25.80
2.	НИКОЛАЕВА	Елизавета	Самарская область	2010	8	8	0	18.4	6.8		25.20	25.20
3.	ХОВАНСКАЯ	Дарья	Иркутская область	2011	8	8	2	18.2	6.8		25.00	25.00
4.	ЗАХАРОВА	Евгения	ЯНАО	2009	4	4	2	19.0	6.0		25.00	25.00
5.	ЯКОВЕНКО	Виктория	Москва	2009	6	6	2	18.6	6.4		25.00	25.00
6.	ФЕДЯНИНА	Дарья	Красноярский край	2011	6	6	0	18.8	6.0		24.80	24.80
7.	КУЛИКОВА	Анфиса	Москва	2010	8	6	2	18.4	6.4		24.80	24.80
8.	ГОРБУНОВА	Анастасия	Оренбургская область	2011	6	4	2	18.8	5.6		24.40	24.40
9.	БАРНИКОВА	Марья	Москва	2011	8	8	4	18.0	6.0		24.00	24.00
10.	СОЛДАТКИНА	Полина	Оренбургская область	2011	8	6	2	18.4	5.6		24.00	24.00
11.	КАПУСТИНА	Валерия	Свердловская область	2010	8	6	2	18.4	5.6		24.00	24.00
12.	ТАЛАПИНА	Виктория	Самарская область	2012	9	9	0	18.2	5.2		23.40	23.40
13.	ГАЛЛЯМОВА	Вероника	Челябинская область	2011	8	6	2	18.4	4.8		23.20	23.20
14.	ЗАКАТИМОВА	Наталья	Краснодарский край	2011	8	8	0	18.4	4.8		23.20	23.20
15.	САБИТОВА	Диана	Свердловская область	2009	8	8	4	18.0	5.2	-0.2	23.00	23.00
16.	СЕРГЕЕВА	Анна	Москва	2011	8	6	2	18.4	4.4		22.80	22.80
17.	ВАСИЛЬЕВА	Полина	Иркутская область	2011	8	6	4	18.2	5.2	-0.6	22.80	22.80
18.	СВИРИДОВА	Юлия	Ростовская область	2012	6	6	2	18.6	4.8	-0.6	22.80	22.80
19.	САПОЖНИКОВА	Ангелина	ЯНАО	2010	6	6	2	18.6	4.8	-0.6	22.80	22.80
20.	ТОКАРЕВА	Марина	Иркутская область	2010	8	10	2	18.0	4.4	-0.2	22.20	22.20
21.	КЫЗИНА	Василиса	Санкт-Петербург	2009	6	6	0	18.8	2.1	-0.6	20.30	20.30
22.	НАСЫРОВА	Виктория	Москва	2009	6			15.4	2.8		18.20	18.20
23.	СТАРЦЕВА	Кристина	Самарская область	2011	8			15.2	2.0		17.20	17.20

Условные обозначения

Е – Оценка техники **D** – Оценка трудности **P** – Штрафная сбавка **Оценка упр.** – Баллы за одно упражнение **Оценка** – Баллы за одно упражнение

Главный судья (ССВК)



/И.Ю. Голубкова/





Первенство России по прыжкам на батуте 2025 года (ЕКП № 2021370022036985 Минспорта России) Ивановская область, г. Иваново,

06 - 12 апреля 2025 года

Двойной минитрамп – Юниорки (13-16 лет) - МС – Финал 1

Место	Фамилия	Имя	Организация	г.р.	Э1	Э2	П	Е	D	P	Оценка упр.	Оценка
1.	АНДОН	Анна	Красноярский край	2012	4	6	2	18.8	6.8		25.60	25.60
2.	ЗАХАРОВА	Евгения	ЯНАО	2009	4	4	0	19.2	6.4		25.60	25.60
3.	НИКОЛАЕВА	Елизавета	Самарская область	2010	8	8	2	18.2	6.8		25.00	25.00
4.	ЯКОВЕНКО	Виктория	Москва	2009	6	6	2	18.6	6.4		25.00	25.00
5.	ГОРБУНОВА	Анастасия	Оренбургская область	2011	6	4	0	19.0	5.6		24.60	24.60
6.	ХОВАНСКАЯ	Дарья	Иркутская область	2011	8	10	2	18.0	6.4	-0.2	24.20	24.20
7.	КУЛИКОВА	Анфиса	Москва	2010	8	6	4	18.2	6.4	-0.6	24.00	24.00
8.	ФЕДЯНИНА	Дарья	Красноярский край	2011	8			15.2	2.4		17.60	17.60

Условные обозначения

E – Оценка техники **D** – Оценка трудности **P** – Штрафная сбавка **Оценка упр.** – Баллы за одно упражнение **Оценка** – Баллы за одно упражнение

Главный судья (СВК)



/И.Ю. Голубкова/





Первенство России по прыжкам на батуте 2025 года (ЕКП № 2021370022036985 Минспорта России) Ивановская область, г. Иваново,

06 - 12 апреля 2025 года

Двойной минитрамп – Юниорки (13-16 лет) - МС – Финал 2

Место	Фамилия	Имя	Организация	г.р.	Э1	Э2	П	Е	D	P	Оценка упр.	Оценка	Сумма
1.	АНДОН	Анна	 Красноярский край	2012	6	8	2	18.4	6.8	-0.6		24.60	24.60 50.200
2.	НИКОЛАЕВА	Елизавета	 Самарская область	2010	8	8	4	18.0	6.4			24.40	24.40 49.400
3.	ЯКОВЕНКО	Виктория	 Москва	2009	5	10	6	17.9	4.4	-0.2		22.10	22.10 47.100
4.	ЗАХАРОВА	Евгения	 ЯНАО	2009	3			15.7	2.4			18.10	18.10 43.700

Условные обозначения

E – Оценка техники

D – Оценка трудности

P – Штрафная сбавка

Оценка упр. – Баллы за одно упражнение

Оценка – Баллы за одно упражнение

Сумма – Сумма баллов двух упражнений (Финал 1 + Финал 2)

Главный судья (ССВК)



/И.Ю. Голубкова/





Первенство России по прыжкам на батуте 2025 года (ЕКП № 2021370022036985 Минспорта России) Ивановская область, г. Иваново,

06 - 12 апреля 2025 года

Двойной минитрамп – Командные соревнования – Командные соревнования - Юниорки (13-16 лет) - МС – Квалификация 1

Место	Ком. оценка	Фамилия	Имя	Организация	г.р.	Э1	Э2	П	Е	D	P	Оценка упр.	Оценка
1. T7	73.800	Москва	ЯКОВЕНКО	Виктория	2009	4 6 0 6 4 2			19.0 18.8	6.0 5.6		25.00 24.40	49.40
1. T7	73.800	Москва	НАСЫРОВА	Виктория	2009	6 6 2 6 4 2			18.6 18.8	6.0 5.6		24.60 24.40	49.00
1. T7	73.800	Москва	БАРНИКОВА	Марья	2011	8 8 4 8 8 2			18.0 18.2	6.0 6.0	-0.6	23.40 24.20	47.60
1. T7	73.800	Москва	КУЛИКОВА	Анфиса	2010	8 10 4 7 4 2			17.8 18.7	5.2 5.6	-0.6	22.40 23.70	46.10
2. T4	72.600	Красноярский край	АНДОН	Анна	2012	4 8 2 6 8 2			18.6 18.4	6.8 6.4	-0.6 -0.2	24.80 24.60	49.40
2. T4	72.600	Красноярский край	ФЕДЯНИНА	Дарья	2011	6 6 2 8 10 6			18.6 17.6	6.0 6.0	-0.2	24.60 23.40	48.00
2. T4	72.600	Красноярский край	ЧЕРНЕНКО	Мария	2009	8 4 2 8 10 4			18.6 17.8	5.2 3.0	-0.6	23.20 20.20	43.40
2. T4	72.600	Красноярский край	СЛЕПОВА	София	2012	8 10 2 8 8 4			18.0 18.0	2.7 3.1	-0.8 -0.6	19.90 20.50	40.40
3. T6	72.100	Иркутская область	ХОВАНСКАЯ	Дарья	2011	8 8 0 6 8 2			18.4 18.4	6.4 6.8		24.80 25.20	50.00
3. T6	72.100	Иркутская область	ВАСИЛЬЕВА	Полина	2011	8 6 6 6 7 2			18.0 18.5	5.2 5.2	-0.6	22.60 23.70	46.30
3. T6	72.100	Иркутская область	ТОКАРЕВА	Марина	2010	8 10 6 8 8 0			17.6 18.4	5.2 4.8		22.80 23.20	46.00
3. T6	72.100	Иркутская область	НИКОЛЬСКАЯ	Ольга	2011	8 8 6 2			15.2 18.4	2.4 4.8	-1.0	17.60 22.20	39.80
4. T16	72.000	ЯНАО	ЗАХАРОВА	Евгения	2009	4 4 3 3 2 0			18.9 19.5	5.6 6.0		24.50 25.50	50.00
4. T16	72.000	ЯНАО	САПОЖНИКОВА	Ангелина	2010	6 6 2 7 6 2			18.6 18.5	4.8 4.8	-0.6	22.80 23.30	46.10
4. T16	72.000	ЯНАО	БУБАРЕВА	Арина	2011	2 6 6 6 4 2			18.6 18.8	3.4 4.4	-0.2	21.80 23.20	45.00
4. T16	72.000	ЯНАО	АБДУЛЛИНА	Елизавета	2010		8 6 3		18.3	4.4	-0.6	0 22.10	22.10
5. T5	71.800	Оренбургская область	ГОРБУНОВА	Анастасия	2011	8 8 6 7 4 0			17.8 18.9	5.6 5.6		23.40 24.50	47.90
5. T5	71.800	Оренбургская область	СОЛДАТКИНА	Полина	2011	8 6 2 8 4 0			18.4 18.8	4.8 5.2		23.20 24.00	47.20
5. T5	71.800	Оренбургская область	КУЗЬМИНА	Софья	2012	7 8 0 8 10 20			18.5 16.2	4.8 4.8		23.30 21.00	44.30
5. T5	71.800	Оренбургская область	РЕВИНА	Святослава	2011	9 8 2 8 8 2			18.1 18.2	4.8 3.1	-0.6	22.30 21.30	43.60
6. T11	71.400	Самарская область	НИКОЛАЕВА	Елизавета	2010	8 8 2 8 6 0			18.2 18.6	6.4 6.8	-0.2	24.60 25.20	49.80
6. T11	71.400	Самарская область	ТАЛАПИНА	Виктория	2012	8 6 2 8 8 2			18.4 18.2	4.8 4.8		23.20 23.00	46.20
6. T11	71.400	Самарская область	СТАРЦЕВА	Кристина	2011	8 8 2 6 6 0			18.2 18.8	4.8 4.8	-0.6	23.00 23.00	46.00
6. T11	71.400	Самарская область	СЕМУШКИНА	Злата	2011	6 8 4 4 6 0			18.2 19.0	4.8 3.4	-0.2	22.80 22.40	45.20
7. T9	70.800	Челябинская область	ГАЛЛЯМОВА	Вероника	2011	6 6 2 8 8 0			18.6 18.4	4.8 4.8		23.40 23.20	46.60
7. T9	70.800	Челябинская область	БЕЛЯКОВА	Ия	2011	8 8 4 8 10 6			18.0 17.6	5.2 4.4	-0.2	23.20 21.80	45.00
7. T9	70.800	Челябинская область	ВОРОНИНА	Ульяна	2012	8 8 2 8 8 2			18.2 18.2	3.3 4.4		21.50 22.60	44.10
7. T9	70.800	Челябинская область	ПАНФИЛОВА	Ульяна	2012	8 6 0 6			18.6 15.4	5.6 2.8		24.20 18.20	42.40
8. T10	70.200	Свердловская область	КАПУСТИНА	Валерия	2010	6 6 4 6 6 2			18.4 18.6	5.2 5.2	-0.6	23.00 23.80	46.80
8. T10	70.200	Свердловская область	САБИТОВА	Диана	2009	8 6 2 8 8 2			18.4 18.2	5.2 4.8		23.60 23.00	46.60
8. T10	70.200	Свердловская область	МАРТЬЯНОВА	Ангела	2009	8 8 4 8 8 4			18.0 18.0	4.8 4.8	-0.6	22.20 22.80	45.00
9. T3	69.400	Санкт-Петербург	КЫЗИНА	Василиса	2009	6 6 0 6 8 2			18.8 18.4	4.8 4.8		23.60 23.20	46.80
9. T3	69.400	Санкт-Петербург	ИМХОВИК	Светлана	2009	6 6 0 4 6 0			18.8 19.0	4.4 3.4		23.20 22.40	45.60
9. T3	69.400	Санкт-Петербург	МОРОЗОВА	Дарья	2009	7 6 2 8 8 2			18.5 18.2	3.3 4.4		21.80 22.60	44.40

Сгенерировано официальной судейской системой sporttech.io в Apr 10, 2025 3:04:53 PM. Результаты в реальном времени на www.sporttech.io/explore.

Главный судья (ССВК)



/И.Ю. Голубкова/



Место	Ком. оценка	Фамилия	Имя	Организация	г.р.	Э1	Э2	П	Е	D	P	Оценка упр.	Оценка
9. T3	69.400	 Санкт-Петербург	САГАЛАКОВА	Кристина	2010	6	8	2	18.4	2.9		21.30	37.40
						6			15.4	0.7		16.10	
10. T2	69.000	 Ростовская область	СВИРИДОВА	Юлия	2012	8	8	2	18.2	4.8		23.00	46.20
						6	8	2	18.4	4.8		23.20	
10. T2	69.000	 Ростовская область	ШИГИНА	Варвара	2011	8	6	2	18.4	4.8		23.20	46.00
						2	4	0	19.4	3.4		22.80	
10. T2	69.000	 Ростовская область	ШЕВЧЕНКО	Анна	2012	2	6	2	19.0	3.0	-0.6	21.40	42.60
						6	8	20	16.6	4.8	-0.2	21.20	
10. T2	69.000	 Ростовская область	БЕЛАЯ	Валерия	2010	8			15.2	2.4	-0.2	17.60	40.20
						6	10	4	18.0	4.8		22.60	
11. T14	68.800	 Ярославская область	ЛЕБЕДЕВА	Юлия	2010	6	8	4	18.2	5.2	-0.2	23.40	45.00
						6	8	20	16.6	5.2		21.60	
11. T14	68.800	 Ярославская область	КНЫШ	Алиса	2011	8	6	2	18.4	4.8	-0.2	23.00	42.60
						8	8	6	17.8	2.4	-0.6	19.60	
11. T14	68.800	 Ярославская область	СЛОБОДЯНЮК	Дарья	2011	6	6	4	18.4	2.6	-0.6	20.40	42.50
						4	6	2	18.8	3.3		22.10	

Условные обозначения

E – Оценка техники **D** – Оценка трудности **P** – Штрафная сбавка **Оценка упр.** – Баллы за одно упражнение **Оценка** – Сумма баллов за два упражнения

Главный судья (ССВК)



/И.Ю. Голубкова/





Первенство России по прыжкам на батуте 2025 года (ЕКП № 2021370022036985 Минспорта России) Ивановская область, г. Иваново,

06 - 12 апреля 2025 года

Двойной минитрамп – Командные соревнования – Командные соревнования - Юниорки (13-16 лет) - МС – Командный финал

Место	Ком. оценка	Фамилия	Имя	Организация	г.р.	Э1	Э2	П	Е	D	P	Оценка упр.	Оценка
1. T16	18(6)	ЯНАО	САПОЖНИКОВА	Ангелина	2010	6	4	2	18.8	4.8		23.600	23.600
1. T16	18(10)	ЯНАО	ЗАХАРОВА	Евгения	2009	4	4	2	19.0	6.0		25.000	25.000
1. T16	18(2)	ЯНАО	БУБАРЕВА	Арина	2011	4	6	2	18.8	3.4	-0.6	21.600	21.600
1. T16	18(0)	ЯНАО	АБДУЛЛИНА	Елизавета	2010							–	0
2. T7	18(2)	Москва	НАСЫРОВА	Виктория	2009	6			17.4	2.8		20.200	20.200
2. T7	18(8)	Москва	БАРНИКОВА	Марья	2011	6	8	4	18.2	6.8	-0.6	24.400	24.400
2. T7	18(8)	Москва	ЯКОВЕНКО	Виктория	2009	6	6	0	18.8	6.4		25.200	25.200
2. T7	18(0)	Москва	КУЛИКОВА	Анфиса	2010							–	0
3. T6	17(6)	Иркутская область	ВАСИЛЬЕВА	Полина	2011	6	8	2	18.4	5.2		23.600	23.600
3. T6	17(1)	Иркутская область	ТОКАРЕВА	Марина	2010	8	10	2	18.0	4.8	-0.6	22.200	22.200
3. T6	17(10)	Иркутская область	ХОВАНСКАЯ	Дарья	2011	8	8	2	18.2	7.2		25.400	25.400
3. T6	17(0)	Иркутская область	НИКОЛЬСКАЯ	Ольга	2011							–	0
4. T5	17(10)	Оренбургская область	СОЛДАТКИНА	Полина	2011	8	6	0	18.6	5.6		24.200	24.200
4. T5	17(2)	Оренбургская область	КУЗЬМИНА	Софья	2012	8	8	2	18.2	4.8	-0.6	22.400	22.400
4. T5	17(5)	Оренбургская область	ГОРБУНОВА	Анастасия	2011	8	4	0	18.8	5.6		24.400	24.400
4. T5	17(0)	Оренбургская область	РЕВИНА	Святослава	2011							–	0
5. T9	17(10)	Челябинская область	ПАНФИЛОВА	Ульяна	2012	6	6	4	18.4	6.4	-0.6	24.200	24.200
5. T9	17(3)	Челябинская область	ГАЛЛЯМОВА	Вероника	2011	8	6	6	18.0	4.8	-0.2	22.600	22.600
5. T9	17(4)	Челябинская область	БЕЛЯКОВА	Ия	2011	8	8	0	18.4	5.2		23.600	23.600
5. T9	17(0)	Челябинская область	ВОРОНИНА	Ульяна	2012							–	0
6. T11	13(3)	Самарская область	СТАРЦЕВА	Кристина	2011	6	6	2	18.6	4.8		23.400	23.400
6. T11	13(4)	Самарская область	ТАЛАПИНА	Виктория	2012	8	6	0	18.6	4.8		23.400	23.400
6. T11	13(6)	Самарская область	НИКОЛАЕВА	Елизавета	2010	8	7	0	18.5	7.2	-0.6	25.100	25.100
6. T11	13(0)	Самарская область	СЁМУШКИНА	Злата	2011							–	0
7. T4	13(6)	Красноярский край	ЧЕРНЕНКО	Мария	2009	8	6	2	18.4	5.2		23.600	23.600
7. T4	13(6)	Красноярский край	ФЕДЯНИНА	Дарья	2011	8	8	0	18.4	6.0	-0.6	23.800	23.800
7. T4	13(1)	Красноярский край	АНДОН	Анна	2012	8			17.2	2.4		19.600	19.600
7. T4	13(0)	Красноярский край	СЛЕПОВА	София	2012							–	0
8. T10	10(1)	Свердловская область	САБИТОВА	Диана	2009	8			17.2	2.4		19.600	19.600
8. T10	10(6)	Свердловская область	КАПУСТИНА	Валерия	2010	8	8	2	18.2	5.6		23.800	23.800
8. T10	10(3)	Свердловская область	МАРТЬЯНОВА	Анжела	2009	8	8	4	18.0	4.8		22.800	22.800

Условные обозначения

Е – Оценка техники D – Оценка трудности P – Штрафная сбавка Оценка упр. – Баллы за одно упражнение Оценка – Баллы за одно упражнение

Главный судья (ССВК)



/И.Ю. Голубкова/





Первенство России по прыжкам на батуте 2025 года (ЕКП № 2021370022036985 Минспорта России) Ивановская область, г. Иваново,

06 - 12 апреля 2025 года

Двойной минитрамп – Юниоры (13-16 лет) - МС – Квалификация 1

Место	Фамилия	Имя	Организация	г.р.	Э1	Э2	П	Е	D	P	Оценка упр.	Оценка
1.	БЛАГОВ	Максим	Тверская область	2009	6 8	8 7	2 0	18.4 18.5	8.4 8.8	-0.6	26.80 26.70	53.50
2.	ЧИКИРЁВ	Даниил	Москва	2009	6 6	10 8	6 0	17.8 18.6	8.0 8.4	-0.8	25.00 27.00	52.00
3.	АРХИПОВ	Артём	Белгородская область	2010	4 6	4 5	0 0	19.2 18.9	7.6 7.2	-0.6 -0.6	26.20 25.50	51.70
4.	ПЕНКИН	Илья	Белгородская область	2009	5 8	8 8	2 2	18.5 18.2	8.4 8.0	-1.0 -0.6	25.90 25.60	51.50
5.	ЧИГВИНЦЕВ	Тимофей	Свердловская область	2011	5 6	8 8	0 2	18.7 18.4	6.9 7.2		25.60 25.60	51.20
6.	НОВОКРЕЩЕНОВ	Максим	Краснодарский край	2009	6 8	6 10	2 0	18.6 18.2	8.0 7.2	-0.6 -0.6	26.00 24.80	50.80
7.	СЕРКОВ	Савва	Белгородская область	2010	10 10	8 6	2 0	18.0 18.4	7.6 7.2	-0.6	25.00 25.60	50.60
8.	КАЦЕНА	Степан	Свердловская область	2009	4 6	8 6	5 4	18.3 18.4	6.9 7.2	-0.2	25.00 25.60	50.60
9.	ДУЩЕНКО	Ярослав	Ростовская область	2010	8 6	8 6	2 2	18.2 18.6	7.1 7.2	-0.6	24.70 25.80	50.50
10.	ЛУПАЧЁВ	Артём	Краснодарский край	2009	6 8	8 6	6 6	18.0 18.0	7.6 7.2	-0.2 -0.4	25.40 24.80	50.20
11.	РОМАНКИН	Михаил	Иркутская область	2011	6 6	6 6	2 2	18.6 18.6	6.0 7.2	-0.2	24.40 25.80	50.20
12.	ПОРОШИН	Артём	Свердловская область	2009	6 6	6 8	4 4	18.4 18.2	6.8 7.3	-0.2 -0.8	25.00 24.70	49.70
13.	ПОПОВ	Никита	Белгородская область	2009	10 8	6 8	4 2	18.0 18.2	6.8 7.2	-0.8	24.80 24.60	49.40
14.	РЯБИКОВ	Всеволод	Краснодарский край	2010	4 6	6 6	2 2	18.8 18.6	6.8 6.4	-0.6 -0.6	25.00 24.40	49.40
15.	ГОРОХОВ	Юрий	Ярославская область	2010	7 6	6 8	2 4	18.5 18.2	6.8 6.4	-0.6	25.30 24.00	49.30
16.	ЗАПОРОЖСКИЙ	Всеволод	Краснодарский край	2009	6 6	8 6	6 2	18.0 18.6	6.4 6.8	-0.6	24.40 24.80	49.20
17.	ГРИДНЕВ	Алексей	Москва	2010	6 6	6 6	4 2	18.4 18.6	6.8 5.6	-0.2	25.20 24.00	49.20
18.	ЕРМАКОВ	Даниил	Нижегородская область	2010	10 8	8 10	0 2	18.2 18.0	6.8 7.2	-0.6 -0.6	24.40 24.60	49.00
19.	ГЗИНЭ	Никита	ЯНАО	2009	6 10	6 6	2 2	18.6 18.2	7.2 5.6	-0.6	25.80 23.20	49.00
20.	НИКИТИН	Никита	Иркутская область	2010	6 6	6 8	4 0	18.4 18.6	6.0 6.0		24.40 24.60	49.00
21.	НИ	Герман	Санкт-Петербург	2009	8 8	6 8	4 0	18.2 18.4	6.8 5.6	-0.6	24.40 24.00	48.40
22.	ДМИТРИЕВ	Максим	Самарская область	2012	8 8	10 10	2 0	18.0 18.2	6.4 6.4	-0.2 -0.6	24.20 24.00	48.20
23.	ВОЛКОВ	Алексей	Москва	2012	6 6	7 8	2 2	18.5 18.4	6.8 6.0	-0.8 -0.8	24.50 23.60	48.10
24.	СОЛОВЬЕВ	Александр	Санкт-Петербург	2010	8 8	8 6	6 4	17.8 18.2	5.6 6.0		23.40 24.20	47.60
25.	АПИКОВ	Илья	Ростовская область	2010	6 8	6 6	2 2	18.6 18.4	5.6 5.6	-0.6	24.20 23.40	47.60
26.	БОДНАР	Дмитрий	Ростовская область	2009	8 8	6 7	4 2	18.2 18.3	5.6 5.6	-0.2	23.60 23.90	47.50
27.	САФОНОВ	Владислав	Красноярский край	2010	8 10	8 10	2 6	18.2 17.4	6.0 6.0	-0.2	24.20 23.20	47.40
28.	МИХАЙЛОВ	Александр	Тверская область	2012	10 10	10 10	0 2	18.0 17.8	5.6 5.6		23.60 23.40	47.00
29.	БАЛЫЧЕВ	Максим	Приморский край	2011	8 8	6 8	2 2	18.4 18.2	5.2 5.2		23.60 23.40	47.00
30.	ПОДОБЕДОВ	Павел	Ярославская область	2012	8 8	8 6	4 2	18.0 18.4	5.6 5.6	-0.6 -0.2	23.00 23.80	46.80
31.	ПАВЛОВ	Никита	Ростовская область	2010	8 8	6 10	0 6	18.6 17.6	5.6 5.6	-0.6	23.60 23.20	46.80
32.	ДЕГТЯРЕНКО	Тихон	Белгородская область	2012	8 10	6 10	20 2	16.6 17.8	6.8 6.4	-1.0	22.40 24.20	46.60
33.	ХЛЫСТОВ	Дамир	Хабаровский край	2012	8 7	8 6	0 0	18.4 18.7	5.2 4.8	-0.6	23.00 23.50	46.50
34.	БЕЛЫХ	Ярослав	Хабаровский край	2010	8 6	8 8	2 0	18.2 18.6	7.2 3.4	-1.0	25.40 21.00	46.40

Сгенерировано официальной судейской системой sporttech.io в Apr 9, 2025 6:05:51 PM. Результаты в реальном времени на www.sporttech.io/explore.

Главный судья (ССВК)



/И.Ю. Голубкова/



Место	Фамилия	Имя	Организация	г.р.	Э1	Э2	П	Е	D	P	Оценка упр.	Оценка
35.	ГОПАНЕНКО	Стефан	 Ярославская область	2010	8 10	10 10	6 4	17.6 17.6	6.9 5.6	-0.8 -0.6	23.70 22.60	46.30
36.	ПЕРМЯКОВ	Павел	 Москва	2009	8 10	10 8	2 2	18.0 18.0	5.2 5.2	-0.2	23.20 23.00	46.20
37.	ДУРСУНОВ	Арсений	 Санкт-Петербург	2011	8 8	8 10	2 2	18.2 18.0	5.2 4.8		23.40 22.80	46.20
38.	ШЕСТАКОВ	Кирилл	 Ростовская область	2010	6 6	6 10	6 6	18.2 17.8	5.6 5.6	-0.6 -0.6	23.20 22.80	46.00
39.	ЮРАШ	Артём	 Краснодарский край	2012	8 8	8 8	0 2	18.4 18.2	5.2 5.2	-0.6 -0.6	23.00 22.80	45.80
40.	КОДИРОВ	Мансур	 Красноярский край	2011	8 10	10 7	2 2	18.0 18.1	5.6 3.5		23.60 21.60	45.20
41.	СТРОГАНОВ	Алексей	 Санкт-Петербург	2010	8 8	8 8	5 2	17.9 18.2	4.8 4.8	-0.6	22.10 23.00	45.10
42.	ДУНДА	Артём	 Красноярский край	2010	8 8	8 8	20 2	16.4 18.2	6.4 5.6	-1.0 -0.6	21.80 23.20	45.00
43.	ТОДОРОВ	Аркадий	 Москва	2010	10 10	10 10	4 2	17.6 17.8	5.2 5.2	-0.2 -0.8	22.60 22.20	44.80
44.	ЧЕРНОМАШЕНЦЕВ	Степан	 Приморский край	2011	8 9	10 10	2 0	18.0 18.1	6.0 3.3	-0.6	24.00 20.80	44.80
45.	ГОЛБАН	Артём	 Магаданская область	2009	7 8	6 6	4 4	18.3 15.2	8.0 3.2		26.30 18.40	44.70
46.	АНДРЕЙКО	Михаил	 Хабаровский край	2012	6 6	8 10	2 6	18.4 17.8	6.4 2.9	-1.0	24.80 19.70	44.50
47.	САЛЬНИКОВ	Афанасий	 Москва	2012	10 9	9 8	2 0	17.9 18.3	4.8 4.8	-0.8 -0.6	21.90 22.50	44.40
48.	БОНДАРЕНКО	Максим	 Магаданская область	2010	10 8	8 8	6 2	17.6 18.2	4.8 4.8	-0.6 -0.6	21.80 22.40	44.20

Условные обозначения

E – Оценка техники **D** – Оценка трудности **P** – Штрафная славка **Оценка упр.** – Баллы за одно упражнение **Оценка** – Сумма баллов за два упражнения

Главный судья (ССВК)



/И.Ю. Голубкова/





Первенство России по прыжкам на батуте 2025 года (ЕКП № 2021370022036985 Минспорта России) Ивановская область, г. Иваново,

06 - 12 апреля 2025 года

Двойной минитрамп – Юниоры (13-16 лет) - МС – Квалификация 2

Место	Фамилия	Имя	Организация	г.р.	Э1	Э2	П	Е	D	P	Оценка упр.	Оценка
1.	НОВОКРЕЩЕНОВ	Максим	Краснодарский край	2009	6	4	0	19.0	8.4		27.40	27.40
2.	БЛАГОВ	Максим	Тверская область	2009	8	8	2	18.2	8.8		27.00	27.00
3.	ЧИКИРЕВ	Даниил	Москва	2009	8	6	2	18.4	8.4		26.80	26.80
4.	АРХИПОВ	Артём	Белгородская область	2010	6	4	4	18.6	7.6		26.20	26.20
5.	ЧИГВИНЦЕВ	Тимофей	Свердловская область	2011	6	6	0	18.8	7.3		26.10	26.10
6.	ДУЩЕНКО	Ярослав	Ростовская область	2010	6	4	2	18.8	7.2		26.00	26.00
7.	ЛУПАЧЁВ	Артём	Краснодарский край	2009	6	8	4	18.2	8.4	-0.8	25.80	25.80
8.	РОМАНКИН	Михаил	Иркутская область	2011	6	6	2	18.6	7.2		25.80	25.80
9.	ПОРОШИН	Артём	Свердловская область	2009	6	8	2	18.4	7.3		25.70	25.70
10.	ГРИДНЕВ	Алексей	Москва	2010	6	5	2	18.7	7.2	-0.2	25.70	25.70
11.	РЯБИКОВ	Всеволод	Краснодарский край	2010	6	6	0	18.8	7.2	-0.6	25.40	25.40
12.	КАЩЕНА	Степан	Свердловская область	2009	8	8	2	18.2	7.2	-0.2	25.20	25.20
13.	ГОРОХОВ	Юрий	Ярославская область	2010	8	6	2	18.4	6.8		25.20	25.20
14.	ПОПОВ	Никита	Белгородская область	2009	8	6	2	18.4	7.2	-0.6	25.00	25.00
15.	ЕРМАКОВ	Даниил	Нижегородская область	2010	10	10	2	17.8	7.2	-0.6	24.40	24.40
16.	НИ	Герман	Санкт-Петербург	2009	8	8	2	18.2	6.8	-0.6	24.40	24.40
17.	ДМИТРИЕВ	Максим	Самарская область	2012	8	10	2	18.0	6.4		24.40	24.40
18.	СЕРКОВ	Савва	Белгородская область	2010	10	8	2	18.0	6.8	-0.6	24.20	24.20
19.	ЗАПОРОЖСКИЙ	Всеволод	Краснодарский край	2009	9	10	4	17.7	6.0	-0.2	23.50	23.50
20.	СОЛОВЬЕВ	Александр	Санкт-Петербург	2010	8	10	2	18.0	6.0	-0.6	23.40	23.40
21.	НИКИТИН	Никита	Иркутская область	2010	8			15.2	2.8		18.00	18.00
22.	ВОЛКОВ	Алексей	Москва	2012	8			15.2	2.8		18.00	18.00
23.	ПЕНКИН	Илья	Белгородская область	2009							0	0
24.	ГЭИНЭ	Никита	ЯНАО	2009							0	0

Условные обозначения

Е – Оценка техники **D** – Оценка трудности **P** – Штрафная сбавка **Оценка упр.** – Баллы за одно упражнение **Оценка** – Баллы за одно упражнение

Главный судья (ССВК)



/И.Ю. Голубкова/





Первенство России по прыжкам на батуте 2025 года (ЕКП № 2021370022036985 Минспорта России) Ивановская область, г. Иваново,

06 - 12 апреля 2025 года

Двойной минитрамп – Юниоры (13-16 лет) - МС – Финал 1

Место	Фамилия	Имя	Организация	г.р.	Э1	Э2	П	Е	D	P	Оценка упр.	Оценка
1.	БЛАГОВ	Максим	 Тверская область	2009	8	8	0	18.4	8.8		27.20	27.20
2.	НОВОКРЕЩЕНОВ	Максим	 Краснодарский край	2009	7	6	2	18.5	8.4	-0.6	26.30	26.30
3.	ДУЩЕНКО	Ярослав	 Ростовская область	2010	6	4	0	19.0	7.2		26.20	26.20
4.	ЧИГВИНЦЕВ	Тимофей	 Свердловская область	2011	5	6	2	18.7	7.3		26.00	26.00
5.	РОМАНКИН	Михаил	 Иркутская область	2011	6	6	2	18.6	7.2		25.80	25.80
6.	ЧИКИРЕВ	Даниил	 Москва	2009	10	8	2	18.0	7.6	-0.6	25.00	25.00
7.	АРХИПОВ	Артём	 Белгородская область	2010	7	8	4	18.1	7.6	-1.0	24.70	24.70
8.	ЛУПАЧЁВ	Артём	 Краснодарский край	2009	10	10	20	16.0	8.8	-0.6	24.20	24.20

Условные обозначения

Е – Оценка техники **D** – Оценка трудности **P** – Штрафная сбавка **Оценка упр.** – Баллы за одно упражнение **Оценка** – Баллы за одно упражнение

Главный судья (ССВК)



/И.Ю. Голубкова/





Первенство России по прыжкам на батуте 2025 года (ЕКП № 2021370022036985 Минспорта России) Ивановская область, г. Иваново,

06 - 12 апреля 2025 года

Двойной минитрамп – Юниоры (13-16 лет) - МС – Финал 2

Место	Фамилия	Имя	Организация	г.р.	Э1	Э2	П	Е	D	P	Оценка упр.	Оценка	Сумма
1.	НОВОКРЕЩЕНОВ	Максим	 Краснодарский край	2009	8	6	4	18.2	10.0	-1.2	27.00	27.00	53.300
2.	ДУЩЕНКО	Ярослав	 Ростовская область	2010	7	8	0	18.5	7.1		25.60	25.60	51.800
3.	ЧИГВИНЦЕВ	Тимофей	 Свердловская область	2011	7	6	2	18.5	6.8	-0.6	24.70	24.70	50.700
4.	БЛАГОВ	Максим	 Тверская область	2009	10	10	2	17.8	7.6	-0.8	24.60	24.60	51.800

Условные обозначения

E – Оценка техники

D – Оценка трудности

P – Штрафная сбавка

Оценка упр. – Баллы за одно упражнение

Оценка – Баллы за одно упражнение

Сумма – Сумма баллов двух упражнений (Финал 1 + Финал 2)

Главный судья (ССВК)



/И.Ю. Голубкова/





Первенство России по прыжкам на батуте 2025 года (ЕКП № 2021370022036985 Минспорта России) Ивановская об-

ласть, г. Иваново, 06 - 12 апреля 2025 года

Двойной минитрамп – Командные соревнования – Командные соревнования - Юниоры (13-16 лет) - МС – Квалификация 1

Место	Ком. оценка	Фамилия	Имя	Организация	г.р.	Э1	Э2	П	E	D	P	Оценка упр.	Оценка
1. T12	77.700	Белгородская область	АРХИПОВ	Артём	2010	4 6	4 5	0 0	19.2 18.9	7.6 7.2	-0.6 -0.6	26.20 25.50	51.70
1. T12	77.700	Белгородская область	ПЕНКИН	Илья	2009	5 8	8 8	2 2	18.5 18.2	8.4 8.0	-1.0 -0.6	25.90 25.60	51.50
1. T12	77.700	Белгородская область	СЕРКОВ	Савва	2010	10 10	8 6	2 0	18.0 18.4	7.6 7.2	-0.6	25.00 25.60	50.60
1. T12	77.700	Белгородская область	ПОПОВ	Никита	2009	10 8	6 8	4 2	18.0 18.2	6.8 7.2	-0.8	24.80 24.60	49.40
2. T6	76.700	Москва	ЧИКИРЁВ	Даниил	2009	6 6	10 8	6 0	17.8 18.6	8.0 8.4	-0.8	25.00 27.00	52.00
2. T6	76.700	Москва	ГРИДНЕВ	Алексей	2010	6 6	6 6	4 2	18.4 18.6	6.8 5.6	-0.2	25.20 24.00	49.20
2. T6	76.700	Москва	ВОЛКОВ	Алексей	2012	6 6	7 8	2 2	18.5 18.4	6.8 6.0	-0.8 -0.8	24.50 23.60	48.10
2. T6	76.700	Москва	ПЕРМЯКОВ	Павел	2009	8 10	10 8	2 2	18.0 18.0	5.2 5.2	-0.2	23.20 23.00	46.20
3. T16	76.400	Краснодарский край	НОВОКРЕЩЕНОВ	Максим	2009	6 8	6 10	2 0	18.6 18.2	8.0 7.2	-0.6 -0.6	26.00 24.80	50.80
3. T16	76.400	Краснодарский край	ЛУПАЧЁВ	Артём	2009	6 8	8 6	6 6	18.0 18.0	7.6 7.2	-0.2 -0.4	25.40 24.80	50.20
3. T16	76.400	Краснодарский край	РЯБИКОВ	Всеволод	2010	4 6	6 6	2 2	18.8 18.6	6.8 6.4	-0.6 -0.6	25.00 24.40	49.40
3. T16	76.400	Краснодарский край	ДАНИЛЬЧЕНКО	Никита	2009	8			15.2	2.8		0 18.00	18.00
4. T8	76.200	Свердловская область	ЧИГВИНЦЕВ	Тимофей	2011	5 6	8 8	0 2	18.7 18.4	6.9 7.2		25.60 25.60	51.20
4. T8	76.200	Свердловская область	КАЦЕНА	Степан	2009	4 6	8 6	5 4	18.3 18.4	6.9 7.2	-0.2	25.00 25.60	50.60
4. T8	76.200	Свердловская область	ПОРОШИН	Артём	2009	6 6	6 8	4 4	18.4 18.2	6.8 7.3	-0.2 -0.8	25.00 24.70	49.70
5. T15	75.400	Хабаровский край	БЕЛЫХ	Ярослав	2010	8 6	8 8	2 0	18.2 18.6	7.2 3.4	-1.0	25.40 21.00	46.40
5. T15	75.400	Хабаровский край	АНДРЕЙКО	Михаил	2012	6 6	8 10	2 6	18.4 17.8	6.4 2.9	-1.0	24.80 19.70	44.50
5. T15	75.400	Хабаровский край	ШЛЕЙНОВ	Матвей	2012	10 8			15.0 18.2	2.4 5.6	-0.6	17.40 23.20	40.60
5. T15	75.400	Хабаровский край	ИВАНОВ	Кирилл	2009	7	8	6	17.9	8.1	-0.8	0 25.20	25.20
6. T5	74.800	Иркутская область	РОМАНКИН	Михаил	2011	6 6	6 6	2 2	18.6 18.6	6.0 7.2	-0.2	24.40 25.80	50.20
6. T5	74.800	Иркутская область	НИКИТИН	Никита	2010	6 6	6 8	4 0	18.4 18.6	6.0 6.0		24.40 24.60	49.00
6. T5	74.800	Иркутская область	ЛАБОВ	Платон	2009	8 8			15.2 18.0	2.4 6.4		17.60 24.40	42.00
6. T5	74.800	Иркутская область	ШАПИРО	Марк	2011	8	6	0	18.6	5.6	-0.6	0 23.60	23.60
7. T9	73.600	Тверская область	БЛАГОВ	Максим	2009	6 8	8 7	2 0	18.4 18.5	8.4 8.8	-0.6	26.80 26.70	53.50
7. T9	73.600	Тверская область	МИХАЙЛОВ	Александр	2012	10 10	10 10	0 2	18.0 17.8	5.6 5.6		23.60 23.40	47.00
7. T9	73.600	Тверская область	ФРАНЦУЗОВ	Илья	2010	10 10	10 10	0 2	18.0 17.8	5.2 3.2	-0.6 -0.6	22.60 20.40	43.00
7. T9	73.600	Тверская область	КОРОТЕЕВ	Артём	2009	10 10	10 10	0 6	18.0 17.4	5.2 17.4	-0.2	23.20 17.20	40.40
8. T14	73.600	ЯНАО	ГЭИНЭ	Никита	2009	6 10	6 6	2 2	18.6 18.2	7.2 5.6	-0.6	25.80 23.20	49.00
8. T14	73.600	ЯНАО	РЫСАЕВ	Тамерлан	2011	10 10	10 10	4 6	17.6 17.4	4.8 4.8	-0.6	22.40 21.60	44.00
8. T14	73.600	ЯНАО	НАНАКИН	Михаил	2010	8 8	8 8	2 2	18.2 15.2	6.9 2.8		25.10 18.00	43.10


























Сгенерировано официальной судейской системой sporttech.io в Apr 9, 2025 4:28:44 PM. Результаты в реальном времени на www.sporttech.io/explore.

Главный судья (ССВК)



/И.Ю. Голубкова/



Место	Ком. оценка	Фамилия	Имя	Организация	г.р.	Э1	Э2	П	E	D	P	Оценка упр.	Оценка
8. T14	73.600	 ЯНАО	МАРЧЕНКО	Егор	2011	8 10	9 10	4 6	17.9 17.4	4.8 2.4	-0.6	22.70 19.20	41.90
9. T1	73.200	 Ростовская область	ДУЩЕНКО	Ярослав	2010	8 6	8 6	2 2	18.2 18.6	7.1 7.2	-0.6	24.70 25.80	50.50
9. T1	73.200	 Ростовская область	АПИКОВ	Илья	2010	6 8	6 6	2 2	18.6 18.4	5.6 5.6	-0.6	24.20 23.40	47.60
9. T1	73.200	 Ростовская область	ШЕСТАКОВ	Кирилл	2010	6 6	6 10	6 6	18.2 17.8	5.6 5.6	-0.6 -0.6	23.20 22.80	46.00
9. T1	73.200	 Ростовская область	ЗАПОРОЖЦЕВ	Ярослав	2010	8 10	8 10	10 20	17.4 16.0	5.2 5.2	-0.6 -0.8	22.00 20.40	42.40
10. T11	72.800	 Ярославская область	ГОРОХОВ	Юрий	2010	7 6	6 8	2 4	18.5 18.2	6.8 6.4	-0.6	25.30 24.00	49.30
10. T11	72.800	 Ярославская область	ПОДОБЕДОВ	Павел	2012	8 8	8 6	4 2	18.0 18.4	5.6 5.6	-0.6 -0.2	23.00 23.80	46.80
10. T11	72.800	 Ярославская область	ГОПАНЕНКО	Стефан	2010	8 10	10 10	6 4	17.6 17.6	6.9 5.6	-0.8 -0.6	23.70 22.60	46.30
10. T11	72.800	 Ярославская область	ФАТЕЕВ	Елисей	2012	8 10	10 10	4 6	17.8 17.4	5.6 2.0	-0.2 -0.4	23.20 19.00	42.20
11. T3	72.000	 Санкт-Петербург	НИ	Герман	2009	8 8	6 8	4 0	18.2 18.4	6.8 5.6	-0.6	24.40 24.00	48.40
11. T3	72.000	 Санкт-Петербург	СОЛОВЬЕВ	Александр	2010	8 8	8 6	6 4	17.8 18.2	5.6 6.0		23.40 24.20	47.60
11. T3	72.000	 Санкт-Петербург	ДУРСУНОВ	Арсений	2011	8 8	8 10	2 2	18.2 18.0	5.2 4.8		23.40 22.80	46.20
11. T3	72.000	 Санкт-Петербург	СТРОГАНОВ	Алексей	2010	8 8	8 8	5 2	17.9 18.2	4.8 4.8	-0.6	22.10 23.00	45.10
12. T17	71.600	 Краснодарский край	ЗАПОРОЖСКИЙ	Всеволод	2009	6 6	8 6	6 2	18.0 18.6	6.4 6.8	-0.6	24.40 24.80	49.20
12. T17	71.600	 Краснодарский край	ЮРАШ	Артём	2012	8 8	8 8	0 2	18.4 18.2	5.2 5.2	-0.6 -0.6	23.00 22.80	45.80
12. T17	71.600	 Краснодарский край	ТРУХИН	Тимур	2010	6 6	4 15.4	6 2.4	18.4 15.4	5.6 2.4	-0.2	23.80 17.80	41.60
12. T17	71.600	 Краснодарский край	ШЕВЫРЕВ	Игорь	2009	8 8	8 8	6 6	17.8 17.8	6.0 6.0	-1.0	22.80 0	22.80
13. T4	71.000	 Красноярский край	САФОНОВ	Владислав	2010	8 10	8 10	2 6	18.2 17.4	6.0 6.0	-0.2	24.20 23.20	47.40
13. T4	71.000	 Красноярский край	КОДИРОВ	Мансур	2011	8 10	10 7	2 2	18.0 18.1	5.6 3.5		23.60 21.60	45.20
13. T4	71.000	 Красноярский край	ДУНДА	Артём	2010	8 8	8 8	20 2	16.4 18.2	6.4 5.6	-1.0 -0.6	21.80 23.20	45.00
13. T4	71.000	 Красноярский край	ТРОНЕНКО	Алексей	2009							0 0	0
14. T13	71.000	 Приморский край	БАЛЫЧЕВ	Максим	2011	8 8	6 8	2 2	18.4 18.2	5.2 5.2		23.60 23.40	47.00
14. T13	71.000	 Приморский край	ЧЕРНОМАШЕНЦЕВ	Степан	2011	8 9	10 10	2 0	18.0 18.1	6.0 3.3	-0.6	24.00 20.80	44.80
14. T13	71.000	 Приморский край	АФАНАСЬЕВ	Роман	2011	8 8	10 10	10 10	17.2 17.2	6.8 6.8	-0.6	23.40 0	23.40
15. T2	70.900	 Ростовская область	БОДНАР	Дмитрий	2009	8 8	6 7	4 2	18.2 18.3	5.6 5.6	-0.2	23.60 23.90	47.50
15. T2	70.900	 Ростовская область	ПАВЛОВ	Никита	2010	8 8	6 10	0 6	18.6 17.6	5.6 5.6	-0.6	23.60 23.20	46.80
15. T2	70.900	 Ростовская область	КАРАЧИН	Дмитрий	2012	10 10	10 10	6 6	17.4 17.4	2.5 5.2	-0.2 -0.6	19.70 22.00	41.70
15. T2	70.900	 Ростовская область	КОБЫЛЯЦКИЙ	Владислав	2009	10 10	6 15.0	2 2.8	18.2 15.0	5.2 2.8		23.40 17.80	41.20
16. T7	69.500	 Москва	ТОДОРОВ	Аркадий	2010	10 10	10 10	4 2	17.6 17.8	5.2 5.2	-0.2 -0.8	22.60 22.20	44.80
16. T7	69.500	 Москва	САЛЬНИКОВ	Афанасий	2012	10 9	9 8	2 0	17.9 18.3	4.8 4.8	-0.8 -0.6	21.90 22.50	44.40
16. T7	69.500	 Москва	МЕЛЬНИКОВ	Дементий	2012	10 10	10 15.0	6 2.0	17.4 15.0	4.8 2.0		22.20 17.00	39.20
16. T7	69.500	 Москва	САМСОНОВ	Илья	2009	10 10	6 8	0 2	18.4 18.2	6.0 3.3		24.40 21.50	24.40
17. T10	67.200	 Республика Башкортостан	КАЮМОВ	Таир	2012	10 8	10 8	2 2	17.8 18.2	4.4 3.3		22.20 21.50	43.70




Сгенерировано официальной судейской системой sporttech.io в Apr 9, 2025 4:28:44 PM. Результаты в реальном времени на www.sporttech.io/explore.

Главный судья (ССВК)



/И.Ю. Голубкова/



Место	Ком. оценка	Фамилия	Имя	Организация	г.р.	Э1	Э2	П	E	D	P	Оценка упр.	Оценка
17. T10	67.200	 Республика Башкортостан	КЛЮЧНИКОВ	Роман	2011	10	8	2	18.0	4.4	-0.8	21.60	41.60
						10	10	2	17.8	2.8	-0.6	20.00	
17. T10	67.200	 Республика Башкортостан	НИКОЛАЕВ	Михаил	2009	10	10	0	18.0	6.0	-0.6	23.40	41.00
						8			15.2	2.4		17.60	
17. T10	67.200	 Республика Башкортостан	ПАВЛОВ	Илья	2010	10			15.0	2.4		17.40	17.40
												0	

Условные обозначения

E – Оценка техники **D** – Оценка трудности **P** – Штрафная сбавка **Оценка упр.** – Баллы за одно упражнение **Оценка** – Сумма баллов за два упражнения

Главный судья (ССВК)



/И.Ю. Голубкова/





Первенство России по прыжкам на батуте 2025 года (ЕКП № 2021370022036985 Минспорта России) Ивановская область, г.

Иваново, 06 - 12 апреля 2025 года

Двойной минитрамп – Командные соревнования – Командные соревнования - Юниоры (13-16 лет) - МС – Командный финал

Место	Ком. оценка	Фамилия	Имя	Организация	г.р.	Э1	Э2	П	Е	D	P	Оценка упр.	Оценка
1. T12	20(10)	Белгородская область	ПЕНКИН	Илья	2009	4	6	2	18.8	8.4		27.20	27.20
1. T12	20(5)	Белгородская область	АРХИПОВ	Артём	2010	6	8	2	18.4	6.8		25.20	25.20
1. T12	20(5)	Белгородская область	СЕРКОВ	Савва	2010	9	6	2	18.3	7.2	-0.6	24.90	24.90
1. T12	20(0)	Белгородская область	ПОПОВ	Никита	2009							-	0
2. T16	20(6)	Краснодарский край	ЛУПАЧЁВ	Артём	2009	8	8	3	18.1	8.4	-0.2	26.30	26.30
2. T16	20(10)	Краснодарский край	НОВОКРЕЩЕНОВ	Максим	2009	7	8	2	18.3	8.8	-0.6	26.50	26.50
2. T16	20(4)	Краснодарский край	РЯБИКОВ	Всеволод	2010	8	10	2	18.0	6.4	-0.6	23.80	23.80
2. T16	20(0)	Краснодарский край	ДАНИЛЬЧЕНКО	Никита	2009							-	0
3. T6	16(4)	Москва	ГРИДНЕВ	Алексей	2010	7	8	2	18.3	7.2	-0.6	24.90	24.90
3. T6	16(2)	Москва	ВОЛКОВ	Алексей	2012	7	10	20	16.3	6.0	-0.8	21.50	21.50
3. T6	16(10)	Москва	ЧИКИРЁВ	Даниил	2009	6	6	2	18.6	8.0		26.60	26.60
3. T6	16(0)	Москва	ПЕРМЯКОВ	Павел	2009							-	0
4. T8	16(2)	Свердловская область	КАЦЕНА	Степан	2009	7			15.3	2.8		18.10	18.10
4. T8	16(8)	Свердловская область	ЧИГВИНЦЕВ	Тимофей	2011	6	8	2	18.4	7.3		25.70	25.70
4. T8	16(6)	Свердловская область	ПОРОШИН	Артём	2009	6	8	0	18.6	7.3	-0.6	25.30	25.30
5. T9	14(8)	Тверская область	БЛАГОВ	Максим	2009	10	8	0	18.2	8.8		27.00	27.00
5. T9	14(3)	Тверская область	КОРОТЕЕВ	Артём	2009	10	10	0	18.0	5.2		23.20	23.20
5. T9	14(3)	Тверская область	МИХАЙЛОВ	Александр	2012	10	10	4	17.6	5.6		23.20	23.20
5. T9	14(0)	Тверская область	ФРАНЦУЗОВ	Илья	2010							-	0
6. T15	14(5)	Хабаровский край	БЕЛЫХ	Ярослав	2010	10	8	2	18.0	7.2		25.20	25.20
6. T15	14(8)	Хабаровский край	ИВАНОВ	Кирилл	2009	6	8	4	18.2	8.1	-0.6	25.70	25.70
6. T15	14(1)	Хабаровский край	АНДРЕЙКО	Михаил	2012	7			15.3	2.8		18.10	18.10
6. T15	14(0)	Хабаровский край	ШЛЕЙНОВ	Матвей	2012							-	0
7. T5	13(1)	Иркутская область	ШАПИРО	Марк	2011	10			15.0	2.4		17.40	17.40
7. T5	13(4)	Иркутская область	ЛАБОВ	Платон	2009	8	10	2	18.0	6.4		24.40	24.40
7. T5	13(8)	Иркутская область	РОМАНКИН	Михаил	2011	6	4	2	18.8	7.2		26.00	26.00
7. T5	13(0)	Иркутская область	НИКИТИН	Никита	2010							-	0
8. T14	6(3)	ЯНАО	МАРЧЕНКО	Егор	2011	8	8	2	18.2	4.8	-0.6	22.40	22.40
8. T14	6(1)	ЯНАО	ГЭИНЭ	Никита	2009	8			15.2	2.8		18.00	18.00
8. T14	6(2)	ЯНАО	НАНАКИН	Михаил	2010	8	10	20	16.2	6.9	-0.6	22.50	22.50
8. T14	6(0)	ЯНАО	РЫСАЕВ	Тамерлан	2011							-	0

Условные обозначения

Е – Оценка техники **D** – Оценка трудности **P** – Штрафная сбавка **Оценка упр.** – Баллы за одно упражнение **Оценка** – Баллы за одно упражнение

Главный судья (СВК)



/И.Ю. Голубкова/





Первенство России по прыжкам на батуте 2025 года (ЕКП № 2021370022036985 Минспорта Рос-
сии) Ивановская область, г. Иваново, 06 - 12 апреля 2025 года
Синхронные прыжки – Юниорки (13-16 лет) - МС – Квалификация 1

Ме- сто	Фамилия	Имя	Организация	г.р.	Э1	Э2	Э3	Э4	Э5	Э6	Э7	Э8	Э9	Э10	П	E	D	H	S	P	Оценка упр.	Оценка
1.	ВЕРШИННИНА ЗАЙКО	Лида Глафира	Санкт-Петербург Санкт-Петербург	2011 2011	2.5	2.5	2.5	2.0	2.0	2.0	2.0	2.5	2.0	3.0	1.0	7.60	12.5	9.05	18.66		47.81	48.26
					2.0	2.0	2.0	2.0	3.0	2.5	2.5	3.0	2.5	3.0	0	7.55	12.5	9.05	19.16		48.26	
2.	КУТДУСОВА ШАРИФУЛЛИНА	Лия Арина	Республика Татарстан Республика Татарстан	2010 2009	2.5	1.0	2.5	1.5	3.0	1.0	2.0	2.0	2.0	3.0	0	7.95	11.7	9.50	17.98	-0.2	47.13	47.13
					2.5	1.5	2.5	1.5	3.0	1.5	2.5	2.0	2.0	2.5	0.5	7.80	11.7	9.40	17.14		45.84	
3.	ДЕГТЕРЕВА СТАРОСТИНА	Алиса Ева	Самарская область Самарская область	2009 2010	3.0	3.0	3.0	2.0	3.5	2.5	3.0	2.5	2.0	3.5	2.0	7.00	11.6	8.70	16.80		44.10	46.34
					3.5	3.0	3.0	2.0	2.5	2.0	3.0	2.0	2.0	3.0	1.5	7.25	11.6	9.15	18.34		46.34	
4.	БОБРОВНИКОВА НАГОВИЦИНА	Юлия Юлия	Омская область Омская область	2010 2010	3.0	2.0	3.0	2.0	2.5	2.5	2.5	2.0	3.5	2.5	0	7.45	10.6	9.55	18.16		45.76	46.06
					2.5	2.0	3.0	2.5	3.0	2.0	2.5	2.0	2.0	2.5	0	7.60	10.6	9.20	18.66		46.06	
5.	МИХАЙЛОВА МОДИНА	Полина Александра	Оренбургская область Оренбургская область	2009 2009	1.5	2.0	2.5	2.0	2.5	2.0	2.5	2.0	2.5	3.0	0.5	7.70	11.0	9.35	17.90		45.95	45.95
					1.0	2.0	2.5	2.0	2.5	2.0	2.5	3.0	3.0	3.5	1.5	7.45	11.0	9.20	17.86		45.51	
6.	СЁМУШКИНА СТАРЦЕВА	Злата Кристина	Самарская область Самарская область	2011 2011	3.0	2.0	3.0	3.5	3.0	3.0	3.0	2.5	2.5	3.0	0.5	7.10	10.6	9.30	18.28		45.28	45.80
					3.0	2.0	3.0	3.0	3.0	3.0	2.5	2.5	2.5	3.5	0	7.20	10.6	9.20	18.80		45.80	
7.	КУЗЬМИНА СОТНИКОВА	Мargarита Екатерина	Москва Москва	2010 2011	1.5	2.5	2.5	2.0	1.5	2.0	2.5	2.5	2.5	3.0	1.0	7.65	9.9	9.05	19.00		45.60	45.60
					1.5	2.5	2.0	2.0	2.0	2.0	2.5	2.5	1.5	3.0	0	7.85	9.9	9.45	17.70		44.90	
8.	ТАЛАПИНА ШАПОВАЛОВА	Виктория Милана	Самарская область Самарская область	2012 2010	2.5	2.0	3.0	1.5	2.5	3.0	2.5	2.5				6.05	8.4	7.35	14.14		35.94	45.51
					2.5	1.5	3.0	1.5	2.5	3.5	3.0	2.5	2.5	2.5	1.5	7.35	10.3	9.10	18.76		45.51	
9.	БАРНИКОВА БАРНИКОВА	Дарья Марья	Москва Москва	2009 2011	3.0	3.0	3.5	3.0	3.0	3.5	3.5	3.0	3.0	3.0	0	6.85	10.1	9.40	17.84		44.19	44.39
					3.5	3.0	4.0	3.0	3.0	3.5	3.5	3.0	3.0	3.5	1.0	6.60	10.1	9.25	18.44		44.39	
10.	ШИТОВА ШИТОВА	Карина Стефания	Ивановская область Ивановская область	2011 2011	4.0	3.0	3.0	3.0	3.0	3.5	3.5	3.0	3.5	4.0	3.5	6.30	9.7	8.90	15.68		40.58	44.05
					4.0	2.0	2.5	2.5	3.0	3.5	2.5	2.5	2.5	3.5	0.5	7.10	9.7	9.25	18.00		44.05	
11.	ЕВДОКИМОВА НАГОРНАЯ	Юлия Стелла	Омская область Омская область	2012 2011	2.0	2.5	2.5	3.0	3.0	2.5	2.5	2.5	3.0	3.5	1.5	7.15	9.0	9.60	17.20	-0.4	42.95	43.65
					2.5	2.0	2.5	2.5	3.0	3.0	3.0	2.0	3.0	3.5	1.0	7.20	9.0	9.65	18.20		43.65	
12.	КАГЕНОВА КВИТКОВСКАЯ	Томирис Анна	Республика Татарстан Республика Татарстан	2011 2012	3.5	2.0	3.0	3.0	2.0	2.0	3.0	2.5	2.5	3.0	0.5	7.30	9.7	9.35	16.66		43.01	43.58
					3.5	3.0	2.5	3.0	2.0	2.0	3.5	3.0	3.0	2.5	0.5	7.15	9.7	9.35	17.38		43.58	
13.	КУТЛАКАЕВА УСОВА	Татьяна Диана	Краснодарский край Краснодарский край	2011 2011	2.0	1.5	2.5									2.40	3.6	2.90	4.88		13.78	43.49
					2.5	2.0	2.5	2.0	2.0	2.5	2.0	2.0	2.0	3.0	1.0	7.65	10.1	9.30	16.44		43.49	
14.	РЫКОВА ШЕВЧЕНКО	Дарья Анна	Ростовская область Ростовская область	2012 2012	2.5	2.0	2.5	3.0	3.0	2.0	3.0	2.5	2.5	3.0	5.5	6.85	8.3	9.15	18.04		42.34	43.34
					2.0	2.0	2.5	3.0	3.0	2.0	2.5	2.0	2.5	3.0	1.0	7.45	8.3	9.35	18.24		43.34	
15.	БЕЛЯКОВА ПАНФИЛОВА	Ия Ульяна	Челябинская область Челябинская область	2011 2012	3.0	3.0	3.0	3.0	3.0	3.0	3.0	3.0	3.0	3.0	0	7.00	9.8	9.25	14.88		40.93	43.14
					3.0	3.5	3.0	3.0	2.0	3.0	3.5	3.0	2.5	3.5	0	7.00	9.8	9.40	16.94		43.14	
16.	БАКУНОВА ИВАНОВА	Ксения Наталья	Новосибирская область Новосибирская область	2011 2011	2.5	2.5	2.5									2.25	2.4	2.75	3.76		11.16	43.00
					2.0	2.0	2.5	2.5	2.5	2.5	2.5	2.5	2.5	3.0	0	7.55	8.3	9.65	17.50		43.00	
17.	СВИРИДОВА ШИГИНА	Юлия Варвара	Ростовская область Ростовская область	2012 2011	3.0	2.5	2.5	3.0	3.5	3.0						4.25	6.8	5.45	10.04		26.54	42.29
					3.0	2.5	3.0	3.0	3.0	3.0	3.0	2.0	3.0	3.5	5.0	6.60	9.9	9.05	16.74		42.29	
18.	ЗАКАТИМОВА СПИВАК	Наталья София	Краснодарский край Краснодарский край	2011 2010	2.5	2.5	3.0	2.5	3.0	3.0	3.5	2.5	3.0	3.5	0.5	7.05	9.0	9.05	16.98		42.08	42.08
					2.5	3.0	2.5	3.0	3.0	3.0						4.30	5.9	5.65	9.98		25.83	
19.	КОВАЛЕНКО ШОКМАН	Дарья Алина	Московская область Московская область	2011 2009	2.5	3.5	2.5	2.5	3.0	3.5	3.0	2.5	3.0	4.0	0	7.00	10.0	9.00	13.60		39.60	41.70
					2.5	3.0	2.5	3.5	3.0	3.0	3.0	2.5	2.5	3.5	0	7.10	10.0	9.30	15.30		41.70	
20.	ДРУЖИНИНА КНЫШ	Александра Алиса	Ярославская область Ярославская область	2012 2011	2.5	2.5	3.0	3.0	3.0	3.0	3.0	3.0	3.0	3.0	0	7.10	9.0	9.60	15.36		41.06	41.64
					2.0	2.5	2.5	2.5	3.0	3.0	3.0	3.0	3.0	3.0	1.5	7.10	9.0	9.50	16.04		41.64	
21.	КОНОНОВА КОЛОДИЙ	Ева Эвелина	Краснодарский край Краснодарский край	2012 2009	1.5	2.0	2.5									2.40	2.4	2.75	5.58		13.13	41.56
					1.5	2.0	3.0	3.0	3.5	3.0	3.5	3.0	3.5	3.5	0.5	7.00	9.0	9.30	16.26		41.56	
22.	ЧУБАРОВА ШЛЕПАРЁВА	Александра Дарья	Костромская область Костромская область	2011 2011	3.0	3.0	3.5	3.0	4.5	3.5	3.5	3.0	4.0	4.5	1.5	6.30	7.8	9.15	16.96		40.21	40.21
					3.5	3.0	3.5	3.0	4.5	3.5	3.5	3.5	3.5	4.0	2.0	6.25	7.8	9.05	13.88		36.98	
23.	БАЛАБУШКО МАРЧЕНКО	Анастасия Анастасия	Оренбургская область Оренбургская область	2011 2012	3.0	3.0	3.0	2.5	2.5	2.0	3.0	2.5	2.5	3.0	0.5	7.25	9.9	9.40	13.36		39.91	39.91
					3.0	2.5	3.0	2.5	2.5							3.65	5.2	4.30	9.46		22.61	





















Сгенерировано официальной судейской системой sporttech.io в Apr 9, 2025 12:58:02 PM. Результаты в реальном времени на www.sporttech.io/explore.

Главный судья (ССВК)



/И.Ю. Голубкова/



Ме-сто	Фамилия	Имя	Организация	г.р.	Э1	Э2	Э3	Э4	Э5	Э6	Э7	Э8	Э9	Э10	П	E	D	H	S	P	Оценка упр.	Оценка
24.	АЛЕКСЕЕВА МАТВЕЕВА	Алиса Мария	 Москва	2010	3.0	3.5										1.35	1.6	1.75	3.74	-0.2	8.24	39.53
			 Москва	2010	3.0	2.5	3.0	3.0	3.0	3.0	3.5	3.0	3.5					6.25	8.1	8.50	16.68	
25.	КЛИМОВА ПАХОМОВА	Анастасия Дарья	 Республика Адыгея	2011	3.0	4.0	3.5	4.0	4.0	4.0	4.0	4.5	4.0	3.5	1.5	6.00	6.8	9.55	16.64		38.99	38.99
			 Республика Адыгея	2011	3.5	4.0	3.5	3.5										2.55	3.1	3.75	7.08	
26.	НАУМОВА САГАЛАКОВА	Анна Кристина	 Санкт-Петербург	2011	3.0	2.0	3.0	3.0	3.0	2.0	2.0	2.0	2.5	3.0	0.5	7.40	9.2	9.25	13.10		38.95	38.95
			 Санкт-Петербург	2010	3.0	2.5	3.0	3.5										2.80	4.5	3.80	4.24	
27.	СУСЛОВА АДУВАЛОВА	Маргарита Маргарита	 Ивановская область	2010	2.5	3.5	2.5	3.5	2.5	3.0	4.0	3.5	4.0	5.0	0.5	6.55	4.9	9.40	16.88		37.73	37.73
			 Ивановская область	2010	3.0	3.0	2.0	3.5	3.0	3.5	4.0	4.0	3.5	4.5	1.0			6.50	4.9	9.60	16.28	
28.	ЗАХАРОВА САПОЖНИКОВА	Евгения Ангелина	 ЯНАО	2009	3.0	2.5	2.5									2.20	3.2	2.50	4.40		12.30	37.50
			 ЯНАО	2010	2.5	2.5	2.5	2.5	2.5	3.5	2.5	3.0	2.5	3.0	1.0			7.20	9.9	9.10	11.30	
29.	НИКОЛАЕВА ШАЙХУЛЛОВА	Елизавета Роксана	 Самарская область	2010	2.0	2.0	2.5	2.5	3.5	3.0	2.5	4.0				5.80	9.0	7.40	12.40		34.60	34.60
			 Самарская область	2010	2.5	2.0	2.5											2.30	2.7	2.75	4.66	
30.	КОЛОКОЛОВА САМОЙЛОВА	Варвара Арина	 Новосибирская область	2012	2.5	4.0	3.0	3.0	4.0	2.5	4.0	3.5	3.5			6.00	8.0	7.90	9.34		31.24	31.24
			 Новосибирская область	2009	3.0	4.0	2.5	3.0	4.0									3.35	3.9	4.60	5.00	
31.	ГАГАНОВА КАЛИКОВА	Анастасия Евдокия	 Астраханская область	2011	4.0	3.5	4.0	4.0	4.0	3.0						3.75	5.2	5.45	3.58		17.98	24.68
			 Астраханская область	2011	3.5	2.5	4.0	3.5	3.0	3.5	4.0	4.5						5.15	6.4	7.15	5.98	
32.	БАЛУЕВА ЦЕЛИЩЕВА	София Екатерина	 Свердловская область	2012	3.0	2.5	3.5									2.10	3.3	2.85	5.74		13.99	13.99
			 Свердловская область	2012	3.5	2.5	4.0											2.00	3.3	2.70	5.00	
33.	БАСКАКОВА ЛЕРМОНТОВА	Элина Александра	 Приморский край	2010	3.0	3.5	4.0									1.95	3.0	2.55	5.50		13.00	13.00
			 Приморский край	2011	3.0													0.70	1.3	1.00	1.78	

Условные обозначения

E – Оценка техники **D** – Оценка трудности **H** – Оценка перемещения **S** – Оценка за синхронность **P** – Штрафная сбавка **Оценка упр.** – Баллы за одно упражнение **Оценка** – Лучший балл из двух упражнений

Главный судья (ССВК)



/И.Ю. Голубкова/





































Первенство России по прыжкам на батуте 2025 года (ЕКП № 2021370022036985 Минспорта России) Ивановская об-

ласть, г. Иваново, 06 - 12 апреля 2025 года

Синхронные прыжки – Юниорки (13-16 лет) - МС – Квалификация 2

Место	Фамилия	Имя	Организация	г.р.	Э1	Э2	Э3	Э4	Э5	Э6	Э7	Э8	Э9	Э10	П	E	D	H	S	P	Оценка упр.	Оценка
1.	ВЕРШИНИНА ЗАЙКО	Лиля Глафира	 Санкт-Петербург  Санкт-Петербург	2011 2011	2.0	2.0	2.5	1.5	2.5	2.0	2.0	2.5	2.5	3.0	0.5	7.70	12.5	9.15	18.86		48.21	48.21
2.	ДЕГТЕРЕВА СТАРОСТИНА	Алиса Ева	 Самарская область  Самарская область	2009 2010	3.0	2.0	3.0	2.0	3.0	2.0	2.5	2.0	2.0	3.0	0.5	7.50	11.6	9.10	18.24		46.44	46.44
3.	КУТДУСОВА ШАРИФУЛЛИНА	Лия Арина	 Республика Татарстан  Республика Татарстан	2010 2009	2.5	1.0	2.5	2.0	3.0	1.0	2.5	2.5	3.0	3.0	1.0	7.60	11.7	9.25	17.16		45.71	45.71
4.	КУЗЬМИНА СОТНИКОВА	Мargarита Екатерина	 Москва  Москва	2010 2011	1.5	2.5	1.5	2.0	2.0	2.0	2.0	2.0	2.0	2.0	1.5	7.90	9.9	9.00	18.60		45.40	45.40
5.	СЕМУШКИНА СТАРЦЕВА	Злата Кристина	 Самарская область  Самарская область	2011 2011	3.0	2.0	3.0	2.5	3.0	3.0	3.5	2.5	2.5	3.0	0	7.20	10.6	9.50	17.64		44.94	44.94
6.	БОБРОВНИКОВА НАГОВИЦИНА	Юлия Юлия	 Омская область  Омская область	2010 2010	3.0	2.0	3.0	2.5	2.5	2.0	2.0	2.5	2.5	3.0	0.5	7.45	10.6	9.30	16.86		44.21	44.21
7.	БАЛАБУШКО МАРЧЕНКО	Анастасия Анастасия	 Оренбургская область  Оренбургская область	2011 2012	3.0	2.0	3.0	2.5	2.5	2.0	2.5	2.0	2.0	3.0	1.0	7.45	9.9	9.10	17.66		44.11	44.11
8.	КУТЛАКАЕВА УСОВА	Татьяна Диана	 Краснодарский край  Краснодарский край	2011 2011	2.5	1.5	2.5	2.0	2.0	2.5	2.0	2.0	2.0	2.0	0.5	7.85	10.8	9.30	15.58		43.53	43.53
9.	МИХАЙЛОВА МОДИНА	Полина Александра	 Оренбургская область  Оренбургская область	2009 2009	2.0	2.0	2.5	1.5	3.0	2.0	2.5	2.0	2.5	3.0	0	7.70	11.0	9.35	15.28		43.33	43.33
10.	БЕЛЯКОВА ПАНФИЛОВА	Ия Ульяна	 Челябинская область  Челябинская область	2011 2012	3.0	3.5	3.0	3.5	2.5	3.0	3.0	3.0	3.0	3.5	1.0	6.80	9.8	9.45	16.30		42.35	42.35
11.	КАГЕНОВА КВИТКОВСКАЯ	Томирис Анна	 Республика Татарстан  Республика Татарстан	2011 2012	3.5	2.0	2.5	2.5	2.5	2.5	3.0	3.5	3.5	3.5	0	7.10	9.7	9.15	15.16		41.11	41.11
12.	БАРНИКОВА БАРНИКОВА	Дарья Марья	 Москва  Москва	2009 2011	3.5	3.0	3.5	3.5	4.0	4.0	4.0	3.0	3.5	3.5	0	6.45	10.1	8.95	14.48		39.98	39.98
13.	КОВАЛЕНКО ШОКМАН	Дарья Алина	 Московская область  Московская область	2011 2009	2.0	3.0	2.5	2.5	3.5	3.0	3.5	2.5	2.5			6.50	8.5	8.45	13.24		36.69	36.69
14.	ТАЛАПИНА ШАПОВАЛОВА	Виктория Милана	 Самарская область  Самарская область	2012 2010	2.5	2.0	3.5	2.5	2.5	3.5	2.5	3.0				5.80	8.4	7.20	13.80		35.20	35.20
15.	ШИТОВА ШИТОВА	Карина Стефания	 Ивановская область  Ивановская область	2011 2011	4.0	2.5	3.0									2.05	3.1	3.00	4.80		12.95	12.95
16.	СВИРИДОВА ШИГИНА	Юлия Варвара	 Ростовская область  Ростовская область	2012 2011	3.0											0.70	1.5	0.90	1.50		4.60	4.60

Условные обозначения

E – Оценка техники

D – Оценка трудности

H – Оценка перемещения

S – Оценка за синхронность

P – Штрафная сбавка

Оценка упр. – Баллы за одно упражнение

Оценка – Баллы за одно упражнение

Главный судья (СВК)



/И.Ю. Голубкова/













Первенство России по прыжкам на батуте 2025 года (ЕКП № 2021370022036985 Минспорта России) Ивановская об-

ласть, г. Иваново, 06 - 12 апреля 2025 года

Синхронные прыжки – Юниорки (13-16 лет) - МС – Финал

Место	Фамилия	Имя	Организация	г.р.	Э1	Э2	Э3	Э4	Э5	Э6	Э7	Э8	Э9	Э10	П	E	D	H	S	P	Оценка упр.	Оценка
1.	ВЕРШИНИНА ЗАЙКО	Лиля Глафира	 Санкт-Петербург Санкт-Петербург	2011 2011	2.0	2.5	2.0	2.0	2.5	2.5	2.0	2.5	2.0	3.0	1.0	7.60	12.5	9.70	17.84		47.64	47.64
2.	СЕМУШКИНА СТАРЦЕВА	Злата Кристина	 Самарская область Самарская область	2011 2011	3.0	2.0	3.0	3.0	3.0	3.0	2.5	2.0	2.5	3.0	0	7.30	10.6	9.00	18.64		45.54	45.54
3.	КУТЛАКАЕВА УСОВА	Татьяна Диана	 Краснодарский край Краснодарский край	2011 2011	2.0	1.5	2.5	2.0	2.0	2.5	2.0	2.5	2.0	2.5	1.0	7.75	10.8	9.45	17.34		45.34	45.34
4.	ДЕГТЕРЕВА СТАРОСТИНА	Алиса Ева	 Самарская область Самарская область	2009 2010	3.0	2.0	3.0	2.5	2.5	1.5	2.5	2.5	2.0	3.0	0.5	7.50	11.6	9.30	16.68		45.08	45.08
5.	КУТДУСОВА ШАРИФУЛЛИНА	Лия Арина	 Республика Татарстан Республика Татарстан	2010 2009	2.5	1.0	2.5	1.5	2.5	1.0	2.0	2.0	2.5	3.0	0	7.95	11.7	9.35	15.90		44.90	44.90
6.	БОБРОВНИКОВА НАГОВИЦИНА	Юлия Юлия	 Омская область Омская область	2010 2010	3.0	2.0	3.0	2.0	3.0	2.5	2.5	2.5	2.5	3.0	0	7.40	10.6	9.00	17.30		44.30	44.30
7.	КУЗЬМИНА СОТНИКОВА	Маргарита Екатерина	 Москва Москва	2010 2011	1.0	3.0	2.5									2.35	3.2	2.50	4.54		12.59	12.59
8.	БАЛАБУШКО МАРЧЕНКО	Анастасия Анастасия	 Оренбургская область Оренбургская область	2011 2012	2.5	3.0										1.45	2.1	1.90	3.88		9.33	9.33

Условные обозначения

E – Оценка техники

D – Оценка трудности

H – Оценка перемещения

S – Оценка за синхронность

P – Штрафная сбавка

Оценка упр. – Баллы за одно упражнение

Оценка – Баллы за одно упражнение

Главный судья (СВК)



/И.Ю. Голубкова/











Первенство России по прыжкам на батуте 2025 года (ЕКП № 2021370022036985 Минспорта России) Иванов-

ская область, г. Иваново, 06 - 12 апреля 2025 года

Синхронные прыжки – Юниоры (13-16 лет) - МС – Квалификация 1

Место	Фамилия	Имя	Организация	г.р.	Э1	Э2	Э3	Э4	Э5	Э6	Э7	Э8	Э9	Э10	П	E	D	H	S	P	Оценка упр.	Оценка
1.	АЛЕКСАНДРОВ ФРОЛОВ	Михаил Максимилиан	Новосибирская область	2009	2.5	3.0	3.0	2.5	2.5	2.0	2.0	2.0	2.0	2.0	0	7.65	10.6	9.40	18.36		46.01	46.01
			Новосибирская область	2010	2.5	3.0	3.0	2.5	2.5	2.0	2.0	2.0	2.0	2.0	2.0	0.5	7.60	10.6	9.20	18.54		45.94
2.	АНДРЕЙКО ХЛЫСТОВ	Михаил Дамир	Хабаровский край	2012	3.0	2.0	2.0	2.5	2.5	2.0	2.0	2.0	2.5	3.5	0	7.60	11.1	9.50	17.46		45.66	45.66
			Хабаровский край	2012	3.0	2.5	2.5	2.5	2.5	3.0	3.5	2.5	3.0	3.5	1.5	7.00	11.1	9.10	15.26		42.46	
3.	КУЗИЧКИН ЧИКОВ	Глеб Александр	Воронежская область	2011	2.5	2.0	3.0	2.5	2.5	2.0	2.5	2.0	3.0	3.0	1.0	7.40	11.8	8.85	16.08		44.13	45.25
			Воронежская область	2009	2.5	2.5	3.0	3.0	2.5	2.5	2.0	2.0	2.5	3.0	0.5	7.40	11.8	9.25	16.80		45.25	
4.	БАХТИЯРОВ ГАЛИМОВ	Тимур Тимур	Республика Татарстан	2011	3.0	2.0	2.0	2.0	2.5	2.0	2.0	2.0	2.0	2.0	0	7.85	11.6	9.20	16.34		44.99	44.99
			Республика Татарстан	2011	2.5	2.0	2.0	2.0	2.5	2.0	2.0	2.0	2.5	2.5	0.5	7.75	11.6	9.10	15.08		43.53	
5.	КВИТКОВСКИЙ РАМАЗАНОВ	Максим Амир	Республика Татарстан	2011	4.0	3.0	4.0	3.0	3.5	3.5	3.5	3.5	3.5	3.0	1.5	6.40	10.6	9.05	14.18		40.23	44.90
			Республика Татарстан	2012	3.5	3.5	4.5	3.0	3.5	3.5	3.5	3.5	3.0	3.0	0.5	6.50	10.6	9.30	18.50		44.90	
6.	БАКАНОВ ТИХНЕНКО	Артём Степан	Самарская область	2011	2.0	2.0	3.5	2.5	3.5	2.5	3.0	3.0	2.5	3.5	1.0	7.10	11.6	9.25	16.24		44.19	44.49
			Самарская область	2009	1.5	2.0	3.5	2.0	3.0	2.5	3.0	3.0	3.0	3.5	1.0	7.20	11.6	9.25	16.44		44.49	
7.	КОТЕЛКИН ТЕСЛЯ	Ярослав Вениамин	Москва	2011	3.0	2.5	3.0	2.5	3.5	3.5	4.0	3.0	3.0	3.0	0.5	6.85	10.7	9.15	17.56		44.26	44.26
			Москва	2010	3.0	2.5	3.5	2.5	3.0	3.5	3.0	2.5	3.5	2.5	0.5	7.00	10.7	9.45	15.64		42.79	
8.	ВАСИЛЬЕВ СОЛОВЬЕВ	Макар Александр	Санкт-Петербург	2010	2.5	2.5	3.0									2.20	4.1	2.55	5.74		14.59	44.25
			Санкт-Петербург	2010	2.5	2.5	2.5	2.5	2.5	3.0	2.5	3.0	3.5	3.5	0	7.20	11.0	9.25	16.80		44.25	
9.	ВОЛОВОДЕНКО ГРИБАЧЕВ	Дмитрий Иван	Оренбургская область	2009	2.0	2.5	3.5	3.5	3.0	3.5	3.0	3.5	3.5	4.0	1.5	6.65	10.9	9.40	17.14		44.09	44.09
			Оренбургская область	2012	1.5	2.5	3.0										2.30	2.7	2.75	5.78		13.53
10.	АПИКОВ ДУШЕНКО	Илья Ярослав	Ростовская область	2010	3.0	2.5	3.0	3.5	3.5	3.5	3.0	2.5	3.0	3.0	1.0	6.85	11.6	8.85	16.50		43.80	43.90
			Ростовская область	2010	3.5	2.0	3.0	3.5	3.0	3.0	2.5	2.5	2.5	3.0	0	7.15	11.6	9.25	15.90		43.90	
11.	ДЕНЬГИН УЛАНОВ	Матвей Кирилл	Свердловская область	2012	3.0	2.5	3.5	3.5	3.5	3.0	3.0	2.0	3.0	3.5	0	6.95	10.8	9.10	16.26		43.11	43.85
			Свердловская область	2012	3.0	3.0	3.5	3.0	3.0	3.0	2.5	2.0	2.5	3.5	0	7.10	10.8	9.15	16.80		43.85	
12.	ГРИДНЕВ ХОДЫРЕВ	Алексей Ярослав	Москва	2010	2.5	2.5	3.5	3.5								2.80	3.9	3.75	7.68		18.13	43.39
			Москва	2009	2.5	2.5	3.0	3.0	3.5	3.0	3.0	3.0	4.0	3.5	5.0	6.40	11.4	8.95	16.64		43.39	
13.	НАНАКИН РЫСАЕВ	Михаил Тамерлан	ЯНАО	2010	3.0	3.0	3.0	3.5	3.5	4.0	3.5	4.0	3.0			5.95	8.4	8.25	10.66		33.26	42.61
			ЯНАО	2011	2.5	2.5	3.0	2.5	3.0	3.5	4.0	3.0	3.5	4.5	0.5	6.75	9.0	8.90	17.96		42.61	
14.	КОЛПАКОВ ЯКОВЛЕВ	Николай Дмитрий	Свердловская область	2010	2.0	2.0	3.0	2.0	3.0	2.0	3.0	3.5	3.5			6.60	10.8	8.25	16.50		42.15	42.15
			Свердловская область	2010	2.0	1.0	3.5	3.5	3.5	2.5						4.40	6.7	5.45	9.90		26.45	
15.	КОДИРОВ НЕБЫЛИЦА	Мансур Климентий	Краснодарский край	2011	3.5	3.5	4.0	4.0	5.0	4.0	4.0	4.0	4.5	4.5	3.5	5.55	9.1	9.35	17.98		41.98	41.98
			Краснодарский край	2011	3.5	4.0	4.0	4.0	5.0	4.5	4.5					4.05	6.5	6.45	12.94		29.94	
16.	АНГАЛЬТ СУББОТИН	Эрнест Владимир	Краснодарский край	2012	2.5	3.0	3.5									2.10	2.9	2.80	3.74		11.54	41.48
			Краснодарский край	2011	2.0	2.5	3.5	3.0	3.0	4.5	3.5	3.0	3.5	3.5	1.0	6.70	9.7	9.40	15.68		41.48	
17.	АРХИПОВ ПАН	Андрей Артур	Новосибирская область	2011	1.5	2.0	2.5	1.0	3.0	3.0	2.5	3.5	3.0			6.80	9.3	8.55	15.96		40.61	40.61
			Новосибирская область	2009	1.5	2.5	3.0	1.0	3.0	3.0	3.5	3.5				5.90	8.5	7.60	11.98		33.98	
18.	ВЕЛИЧКО ШАКУЛА	Оникий Сергей	Краснодарский край	2012	3.5											0.65	1.5	1.00	1.64		4.79	40.45
			Краснодарский край	2009	3.0	3.0	3.0	3.0	2.5	3.0	3.5	3.5	3.5	5.0	5.5	6.15	10.8	9.20	14.30		40.45	
19.	БАБЕНКО БОБРОВ	Тихон Тимофей	Ставропольский край	2010	4.5	3.0	3.5	3.0	3.0	3.0	3.0	3.0	3.5	3.5	6.0	6.10	9.9	9.40	13.90		39.30	39.30
			Ставропольский край	2010	3.5	3.0	3.0	2.5	3.0	3.0	3.0	3.0	3.0	3.5	0.5	6.90	9.9	9.45	8.24		34.49	
20.	АФАНАСЬЕВ ЧЕРНОМАШЕНЦЕВ	Роман Степан	Приморский край	2011	4.0	3.5	3.0	3.5	3.5	4.0	3.5	3.0				5.20	7.3	7.35	11.24		31.09	31.09
			Приморский край	2011	4.5	3.5	4.0	4.0	3.5	4.0	4.0	4.0				4.85	7.3	7.30	10.94		30.39	
21.	НИ СИНИЧКИН	Герман Никита	Санкт-Петербург	2009	2.0	2.0	3.0	3.0								3.00	3.9	3.60	6.64		17.14	24.74
			Санкт-Петербург	2009	2.0	2.0	3.5	2.5	3.0	3.0						4.40	6.0	5.30	9.04		24.74	
22.	НОВОКРЕЩЕНОВ ЦИМЕРМАН	Максим Андрей	Краснодарский край	2009	2.0	2.0										1.60	1.7	2.00	3.94		9.24	24.69
			Краснодарский край	2010	2.0	2.0	4.0	3.5	4.0	4.0						4.05	6.7	5.60	8.34		24.69	
23.	КОРОЛЁВ ПАЩЕНКО	Семён Максим	Оренбургская область	2009	3.0											0.70	1.7	0.95	1.64		4.99	23.50
			Оренбургская область	2009	2.5	2.0	3.5	2.5	4.0							3.55	6.2	4.55	9.20		23.50	
24.	КАРМАНОВ КРЫМСКИЙ	Павел Вячеслав	Ярославская область	2009	2.5	2.5	3.5	4.0	3.5	4.0						4.00	6.1	5.50	5.00		20.60	20.60
			Ярославская область	2011	3.5											0.65	0.5	0.95	1.78		3.88	
25.	МАЙЕР ШАДРИН	Иван Вадим	Республика Алтай	2011	4.0	4.5	4.5									1.70	2.9	2.80	1.00		8.40	17.14
			Республика Алтай	2011	4.5	4.5	4.5	4.5								2.20	4.0	3.80	7.14		17.14	



Место	Фамилия	Имя	Организация	г.р.	Э1	Э2	Э3	Э4	Э5	Э6	Э7	Э8	Э9	Э10	П	E	D	H	S	P	Оценка упр.	Оценка
26.	ЛАВРЕНТЬЕВ ЛИТВИНЕНКО	Андрей Глеб	 Москва  Москва	2010	3.5	2.5	3.0									2.10	3.8	2.70	5.30		13.90	13.90
				2011	3.5	3.0	3.0											2.05	3.8	2.75	4.98	
27.	МАВЛЮТОВ ШАЙХУТДИНОВ	Эмиль Николай	 ХМАО-Югра  ХМАО-Югра	2011	3.0	3.5										1.35	2.0	1.85	3.60		8.80	8.80
				2012	3.5	3.5												1.30	2.0	1.85	3.38	
28.	БЕЛЫХ ИВАНОВ	Ярослав Кирилл	 Хабаровский край  Хабаровский край	2010	3.5											0.65	1.5	0.85	1.50		4.50	4.50
				2009																		

Условные обозначения

E – Оценка техники

D – Оценка трудности

H – Оценка перемещения

S – Оценка за синхронность

P – Штрафная сбавка

Оценка упр. – Баллы за одно упражнение

Оценка – Лучший балл из двух упражнений

Главный судья (СВК)



/И.Ю. Голубкова/





Первенство России по прыжкам на батуте 2025 года (ЕКП № 2021370022036985 Минспорта России) Иванов-

ская область, г. Иваново, 06 - 12 апреля 2025 года

Синхронные прыжки – Юниоры (13-16 лет) - МС – Квалификация 2

Место	Фамилия	Имя	Организация	г.р.	Э1	Э2	Э3	Э4	Э5	Э6	Э7	Э8	Э9	Э10	П	E	D	H	S	P	Оценка упр.	Оценка
1.	БАКАНОВ ТИХНЕНКО	Артём Степан	Самарская область Самарская область	2011 2009	1.0	1.5	3.5	2.5	3.0	2.0	3.0	2.0	3.0	3.0	5.5	7.00	11.6	9.20	18.34		46.14	46.14
2.	АНДРЕЙКО ХЛЫСТОВ	Михаил Дамир	Хабаровский край Хабаровский край	2012 2012	2.5	2.0	2.0	2.5	2.5	3.0	2.5	2.5	2.5	3.5	0.5	7.40	11.1	9.50	17.74		45.74	45.74
3.	ВАСИЛЬЕВ СОЛОВЬЕВ	Макар Александр	Санкт-Петербург Санкт-Петербург	2010 2010	2.5	2.5	2.5	1.5	2.5	3.0	2.5	3.0	3.0	3.0	1.5	7.25	11.0	9.30	17.66		45.21	45.21
4.	КУЗИЧКИН ЧИКОВ	Глеб Александр	Воронежская область Воронежская область	2011 2009	2.5	2.0	3.0	2.5	2.0	2.0	2.0	2.0	2.5	2.5	1.5	7.55	11.8	9.25	16.46		45.06	45.06
5.	ДЕНЬГИН УЛАНОВ	Матвей Кирилл	Свердловская область Свердловская область	2012 2012	3.0	3.0	3.0	2.0	3.0	3.0	3.0	2.5	3.5	3.5	0	7.05	10.8	9.25	17.66		44.76	44.76
6.	КОТЕЛКИН ТЕСЛЯ	Ярослав Вениамин	Москва Москва	2011 2010	3.5	3.0	3.5	3.0	3.5	3.5	3.0	2.5	3.0	2.5	0	6.90	10.7	9.25	17.70		44.55	44.55
7.	АЛЕКСАНДРОВ ФРОЛОВ	Михаил Максимилиан	Новосибирская область Новосибирская область	2009 2010	3.0	2.0	3.0	3.0	3.0	3.0	2.0	2.5	2.0	2.5	0	7.40	10.6	8.95	17.30		44.25	44.25
8.	АПИКОВ ДУЩЕНКО	Илья Ярослав	Ростовская область Ростовская область	2010 2010	3.5	2.5	3.0	3.0	3.5	3.5	3.5	3.0	3.5	3.0	1.0	6.70	11.6	9.05	15.84		43.19	43.19
9.	КВИТКОВСКИЙ РАМАЗАНОВ	Максим Амир	Республика Татарстан Республика Татарстан	2011 2012	4.0	3.0	4.0	3.0	4.0	3.0	3.5	3.0	3.0	3.0	1.0	6.55	10.6	9.40	16.54		43.09	43.09
10.	ВОЛОВОДЕНКО ГРИБАЧЕВ	Дмитрий Иван	Оренбургская область Оренбургская область	2009 2012	2.5	3.0	3.5	3.0	3.0	3.0	3.0	3.5	3.0			6.25	9.4	8.45	15.24		39.34	39.34
11.	ГРИДНЕВ ХОДЫРЕВ	Алексей Ярослав	Москва Москва	2010 2009	2.0	2.5	3.5	3.0	4.0	2.5	3.0	3.0				5.65	8.7	7.35	14.98		36.68	36.68
12.	БАХТИЯРОВ ГАЛИМОВ	Тимур Тимур	Республика Татарстан Республика Татарстан	2011 2011	2.5	2.0	2.5	2.5	3.0							3.75	6.0	4.60	9.10		23.45	23.45

Условные обозначения

E – Оценка техники

D – Оценка трудности

H – Оценка перемещения

S – Оценка за синхронность

P – Штрафная сбавка

Оценка упр. – Баллы за одно упражнение

Оценка – Баллы за одно упражнение

Главный судья (СВК)



/И.Ю. Голубкова/





Первенство России по прыжкам на батуте 2025 года (ЕКП № 2021370022036985 Минспорта России) Иванов-

ская область, г. Иваново, 06 - 12 апреля 2025 года

Синхронные прыжки – Юниоры (13-16 лет) - МС – Финал

Ме-сто	Фамилия	Имя	Организация	г.р.	Э1	Э2	Э3	Э4	Э5	Э6	Э7	Э8	Э9	Э10	П	E	D	H	S	P	Оценка упр.	Оценка
1.	КУЗИЧКИН ЧИКОВ	Глеб Александр	Воронежская область Воронежская область	2011 2009	2.5	2.0	2.5	3.0	2.0	2.5	2.5	2.5	2.5	3.0	0.5	7.45	11.8	9.15	18.76		47.16	47.16
2.	ВАСИЛЬЕВ СОЛОВЬЕВ	Макар Александр	Санкт-Петербург Санкт-Петербург	2010 2010	2.5	2.5	2.5	1.5	2.5	2.5	2.5	2.5	3.0	3.0	1.0	7.40	11.0	9.40	18.34		46.14	46.14
3.	АЛЕКСАНДРОВ ФРОЛОВ	Михаил Максимилиан	Новосибирская область Новосибирская область	2009 2010	3.0	2.5	3.0	3.0	2.5	2.5	2.5	2.5	2.5	3.0	0.5	7.25	10.6	9.10	17.86		44.81	44.81
4.	КОТЕЛКИН ТЕСЛЯ	Ярослав Вениамин	Москва Москва	2011 2010	3.5	2.5	3.5	3.0	3.5	4.0	3.0	2.5	2.5	3.0	0	6.90	10.7	9.00	18.18		44.78	44.78
5.	БАКАНОВ ТИХНЕНКО	Артём Степан	Самарская область Самарская область	2011 2009	1.5	1.5	3.0	2.5	3.0	3.0	3.5					5.20	7.5	6.35	11.20		30.25	30.25
6.	АНДРЕЙКО ХЛЫСТОВ	Михаил Дамир	Хабаровский край Хабаровский край	2012 2012	3.0	2.0	2.0	2.0	2.0							3.90	5.1	4.50	9.54		23.04	23.04
7.	АПИКОВ ДУЩЕНКО	Илья Ярослав	Ростовская область Ростовская область	2010 2010	3.5	3.0	3.0									2.05	3.9	2.80	5.50		14.25	14.25
8.	ДЕНЬГИН УЛАНОВ	Матвей Кирилл	Свердловская область Свердловская область	2012 2012	3.0	2.5										1.45	2.6	1.85	3.68		9.58	9.58

Условные обозначения

E – Оценка техники

D – Оценка трудности

H – Оценка перемещения

S – Оценка за синхронность

P – Штрафная сбавка

Оценка упр. – Баллы за одно упражнение

Оценка – Баллы за одно упражнение

Главный судья (СВК)



/И.Ю. Голубкова/

